

inšpirácie



**RAKO**<sup>®</sup>  
Complete Ceramic Solution



since 1885

2022





# inšpirácie obsah | index A-Z

RAKO PORADCA .....	2
INŠPIRÁCIE .....	8
ALBA .....	132
BASE .....	128
BETONICO .....	56
BLEND .....	164
BLOCK .....	106
BOA .....	124
BOARD .....	156
CAVA .....	28
CEMENTO .....	84
COMO .....	144
DECO .....	178
EASY .....	181
ERA .....	160
EXTRA .....	70
FARO .....	161
FASHION .....	179
FLASH .....	38
FORM .....	88
FORM PLUS .....	86
GARDA .....	136
CHARME .....	140
KAAMOS .....	102
KAAMOS INDUSTRIAL .....	105
KAAMOS OUTDOOR .....	105
LAMPEA .....	48
LAZIO .....	145
LEVANTE .....	42
LIMESTONE .....	120
LINKA .....	66
LINT .....	50
MAJOLIKA .....	174
MANO .....	147

METRO .....	52
NEXT .....	184
ONYX .....	32
PIAZZETTA .....	96
PIAZZETTA OUTDOOR .....	100
PLAY .....	172
POEM .....	162
PORFIDO .....	92
QUARZIT .....	114
QUARZIT OUTDOOR .....	118
RANDOM .....	122
REBEL .....	78
REBEL OUTDOOR .....	82
REMIX .....	180
RETRO .....	177
ROOF .....	36
RUSH .....	148
SALOON .....	150
SALOON OUTDOOR .....	154
SENSO .....	146
SIENA .....	187
SPECTRA .....	90
STONES .....	143
SYSTEM .....	188
TESS .....	182
TOPO .....	46
TEXTILE .....	176
TRAVERTIN .....	142
UP .....	168
VEIN .....	112
VIA .....	186
POSTUPY .....	190
RAKO SYSTEM .....	196

# Prečo zostať na dlažbe?



## RAKO 1883

V samých počiatkoch továrne sa dlaždice vyrábali tak, že robotníčky, tzv. maliarky podľa vzorkovníkov vnášali rôznofarebnú hlinu do lisovacích plechových šablón. Po vybratí z lisu sa dlaždice na doskách vysušili. Nasledujúce **vypaľovanie trvalo 5 až 6 dní** a rovnako tak dlho pec s tovarom chladla. **Obecný dom**



## RAKO 2021

Technológia vypaľovania zaznamenala v histórii najviac zmien. Súčasná dĺžka výpalu v peci závisí na formáte a povrchu, **trvá približne 50 – 60 minút**. Dnešnú skoro plne automatizovanú prevádzku riadi a koordinuje tím 1 500 zamestnancov v piatich výrobných závodoch v Českej republike. Prehliadnite si kolekciu RAKO obkladov! **Naše výrobky sú moderné aj nadčasové**, rovnako spontánne ako naša značka. To preto v nich často vládne elegancia, štýl a poriadok, ktorý máme tak radi.



# Prečo zostať na dlažbe?

Prečo do našich domovov volíme keramické obklady a dlažby už po dlhé stáročia? Prečo si ich obľúbili architekti a interiéroví dizajnéri navrhujúci vybavenie veľkolepých budov aj obyčajní dedinčania, ktorým tvorila dlažba z pálenej hliny základ ich domovov?

Áno, keramika chladí, je tvrdá, ale tiež odolná, bezpečná, praktická aj ekologická. Je krásna vo svojej prirodzenej podobe, dokáže sa tváriť ako prírodný kameň alebo drevo, môže mať tisíce farieb a vzorov, pod nimi sa však vždy skrýva spoľahlivosť a istota, že investícia, ktorú ste do nej vložili, sa stane vašou trvalou hodnotou.



V súčasnosti exportujeme keramické výrobky do 92 krajín všetkých kontinentov. Obklady RAKO pozná celý svet. Niektoré stavby ne strácajú svoj šarm aj ohlas ani po viac ako 100 rokoch. **Café Imperial 2022**



Pri výrobe obkladov sa správame ekologicky. Snažíme sa chrániť prírodné zdroje s cieľom minimalizovať dopady na životné prostredie. Väčšina surovín na výrobu keramických obkladov je prírodného pôvodu. Vďaka investíciám do modernizácie výroby používame najmodernejšie a najnovšie dostupné technológie s cieľom vyrábať výrobky šetrné k životnému prostrediu s nekonečným životným cyklom, aby ľudia mohli žiť zdravo a v súlade s prírodou.



## Keramika je...

- ODOLNÁ
- HYGIENICKÁ
- BEZPEČNÁ VOĽBA
- STABILNÁ
- UNIVERZÁLNA
- NADČASOVÁ INVESTÍCIA
- NEHORĽAVÁ
- EKOLOGICKÁ

Výrobky a služby RAKO spĺňajú kritéria EU a sú certifikované značkou Ecolabel






2 Nakupovať obklady iba podľa katalógu alebo e-shopu je veľmi zradné a taký nákup môže skončiť sklamaním. Zodpovednosť za vybavenie reklamácie našich výrobcov nesie predávajúci, ktorý vám tieto výrobky predal.

1 Vyberáte keramické obklady? Vďaka svojej kvalite môžu slúžiť celé desaťročia. Nepodceňujte ich špecifiká. Informácie hľadajte v autorizovaných predajniach a na [www.rako.eu](http://www.rako.eu). Pri nákupe je nutné poznať obchodné podmienky – cenu, termín dodania, dĺžku záruky, možnosti a pravidlá prípadnej reklamácie a pod. Autorizovaný predajca vám tieto informácie ochotne poskytne. Kontakty na odborníkov môžete získať aj v Cechu obkladačov – [www.cech-obkladacu.cz](http://www.cech-obkladacu.cz).

5 Aj menšie priestory možno obložiť veľkoformátovými rektifikovanými obkladmi (v katalógu označené **R**), opticky ju zväčší. Odporúčame minimálnu šírku škáry aspoň 2 mm.

6 Oblúbený dizajn dreva a kameňa na obkladoch odoláva vlhkému prostrediu kúpeľne, na rozdiel od iných materiálov sa jednoducho udržiava a je vhodný pre podlahové kúrenie.



3 Idete nakupovať? Pri výbere keramických obkladov zvažujte okrem dizajnu aj náročnosť podmienok použitia, ktoré si pri nákupe vždy prejdite s predajcom a zvolte vhodný typ obkladu.

4 „Vždy pripravený“ ...pred návštevou predajne si pripravte:

- Pôdorys stavby alebo bytu
- Priestory, kde budú použité obklady
- Vyznačené stupačky a odpady
- Materiál použitý na podkladovej ploche (informácia pre výber stavebnej chémie)

7 Zaoblenej stene, vani alebo vymurovanej polici bude svedčiť malá mozaika. Čo znamená cena za set? Set označuje jedno plato (lepenec rezaných prvkov, ktoré možno jednoducho oddeľovať) 30 x 30 alebo 30 x 60 cm.



8 Pri kladení dlaždíc na ploche väčšej ako 3 x 3 m realizujte dilatčné škáry, hlavne pri vonkajších podlahách, na terasách, fasádach a pri podlahovom kúrení.

9 Obkladačky RAKO (s katalógovým číslom Wxxxxxx) sú určené iba pre vnútorné obklady stien. Nemožno ich použiť na podlahu.

10 Spekané dlaždice RAKO (s katalógovým číslom Txxxxxx, Dxxxxxx) sú dokonale mrazuvzdorné a sú určené ako pre interiér, tak hlavne pre vodorovné podlahy v exteriéri, napr. na balkónoch, terasách. Dlaždice sú vhodné ako pre obloženie steny, tak aj podlahy.



11 Dôležitým parametrom dlaždíc je stupeň oteruvzdornosti, v katalógoch označený symbolom PEI 2-5. Čím vyšší stupeň, tým väčšiu záťaž prevádzky dlažba znesie.



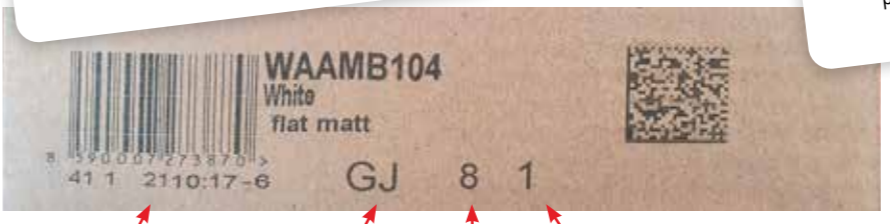
- **PEI 2**  
Nízka frekvencia chodenia napr. kúpeľňa, spálňa.
- **PEI 3**  
Použitie v celom byte, v rodinných domoch, v hotelových kúpeľniach. Hodí sa pre stredne frekventované podlahy.
- **PEI 4**  
Použitie pre výstavné a obchodné priestory, kancelárie, kuchyne, haly. Dlaždice, ktoré sú namáhané intenzívnejšie pri chodení v normálnej obuvi pri zvýšenom znečistení a zaťaženi.
- **PEI 5**  
Dlaždice určené pre najfrekventovanejšie priestory, vystavené vysokému znečisteniu. Použitie v obchodoch, v reštauráciách, školách, kanceláriách, garážach, na nádražiach atď.



12 Na balkóny používajte iba mrazuvzdorné spekané dlaždice glazované a neglazované, katalógové číslo Txxxxxx, Dxxxxxx a Gxxxxxx. Je možné použiť aj špeciálne balkónové tvarovky alebo zvolte dlaždice RAKO OUTDOOR s 2 cm hrúbkou určené k suchej pokládke na terče, do štrku atď. Viac informácií v postupoch na str. 190.

13 Pred kladením obklady skontrolujte rozložením na plochu. Nikdy nekombinujte na jednej ploche výrobné šarže s rôzne označenými odtieňmi a rozmermi.

14 V prípade akejkoľvek pochybnosti o kvalite obkladových prvkov zistenej pred alebo pri kladení prerušte prácu a kontaktujte predajcu, u ktorého ste tovar zakúpili.



EAN kód      farebný odtieň      rozmery v mm      akosť

15 RAKO je dodávateľom stavebnej chémie, lepidiel, škárovacích hmôt, čistiacich prostriedkov značky RAKO SYSTEM, ktorých kvalita a vhodnosť použitia bola potvrdená mnohými testami a praxou. Odporúčené systémové riešenia nájdete [www.rako.eu](http://www.rako.eu)



Neviete si rady? Radi Vám poradíme na bezplatnej infolinke RAKO: +420 800 303 333



# inšpirácie ako položiť obklad

## 1 Veľký formát 40 x 120 cm

O tento dojem sa postará vertikálne aj horizontálne položená obkladačka 40 x 120 cm. Malú miestnosť opticky zväčší. Na obrázku séria **Roof**.

## 2 Na hrane

Šesťuholníkové obklady série **Via** pôsobia zdanlivo nedokončené. Opak je pravdou. Moderné prevedenie, ktoré zaujme!

## 3 Do čoho investovať

Určite do kvalitného remeselníka. Oceníte možnosť dnes už netradičnej pokládky v parketovej skladbe 20 x 10 cm Color**TWO** „do stromčeka“.

## 4 Malý formát pre veľký efekt

Komplexné riešenie na stenu aj podlahu v bielej a ďalších 24 farbách nájdete pri sériách Color **ONE** a Color **TWO**.

## 5 Praktické na údržbu

Séria **Mano** s obkladom 30 x 7,5 cm vnáša do interiéru útulnosť a štýl. V kuchyni oceníte jej odolnosť proti teplotným zmenám či masť, ale tiež voči poškrabaniu aj agresívnym čistiacim prostriedkom.

# inšpirácie ako položiť obklad



## 6 Kombinujte

Mozaikový formát 10 × 10 cm v bielej farbe série **Majolika** s modrými vzormi tej istej série. Patchworkové vzory sú obľúbené a decentne oživia takmer každú kuchyňu či kúpeľňu.



## 7 Hrajte sa

Nebojte sa mixovať viac typov obkladov v jednom priestore. Napríklad tehlový formát na stene a pod nohy na zem príjemný drevený povrch série **Faro**.

## 8 Tón v tóne

Jeden obklad niekoľko vzorov a farebných odtieňov. Obklad série **Extra**, ktorý nezostane bez povšimnutia. Dodá miestnosti patričnú noblesu a vhodne oživi jednofarebné plochy kúpeľne, kuchyne aj obývacej izby.





# inšpirácie ako položiť obklad



## 9 Rafinovane

Nebojte sa dekorácií, ktoré upútajú pozornosť. Či už je to geometrická dekorácia **Flash** alebo zlatým odtieňom zdobená séria **Cava**.



## 10 Dizajnérske kúsky

Maxim Velčovský, séria **Linka** a Daniel Piršič, séria **Metro**...dva autorské série od popredných svetových dizajnérov môžete mať doma aj Vy. Dajte Vašej kúpeľni príbeh.



# inšpirácie predsieň

Mrknite na to, čo dokáže tzv. tichá dlažba.  
Vaši susedia vás nebudú počuť.  
Viac na [www.rako.eu](http://www.rako.eu)

Jednoduchá  
čistiteľnosť  
dlaždíc poteší  
všetky gazdinky



Urobí prvý „dojem“. Je to vaša vizitka. Vsaďte na keramické dlaždice. Nevadí im blato, piesok, voda, v zime posypová soľ. Dlaždice odolávajú dámskym podpadkom, ale aj pazúrikom domácich maznáčikov.



## Radíme... oteruvzdornosť

Pri predsieni máte dve varianty: Môžete zvoliť tzv. neglazované dlaždice alebo vybrať glazované dlaždice s dostatočnou oteruvzdornosťou. Stupeň oteruvzdornosti glazovaných dlaždíc je dôležitým parametrom – označuje sa symbolom PEI 1–5. Čím vyšší stupeň, tým väčšiu záťaž prevádzky dlažba znesie. Pre byty v bytových domoch je ideálny minimálne stupeň PEI 3. Do predsiení rodinných domov odporúčame min. PEI 4–5 s ohľadom na pohyb v obuvi používanej v exteriéri a nanášaní piesku, kameňkov či štrku z vonkajšieho prostredia.“



AKO SI ULAHČIŤ UPRAŤOVANIE? Určite impregnáciu na keramické obklady a dlažby CL809. Tento špičkový pomocník na báze nanotechnológií nemení charakter keramiky a vytvorí behom chvíľky neviditeľnú mikrovrstvu, ktorá odpudzuje nečistoty. Vďaka tomu možno do budúcnosti výrazne ušetriť čistiace prostriedky. Vrstva impregnácie v bežnej kúpeľni vydrží 5–7 rokov!

# inšpirácie schody, šatňa, chodba



▲ Práve vďaka keramickým obkladom RAKO vydržala šatňa v brnenskej vile Tugendhat v pôvodnej podobe až do dnešných dní. Prečo by sme si teda my nemohli zaobstarať šatňu síce univerzálnejšiu, ale rovnako praktickú?

## Náš tip:

**Rektifikované dlaždice väčších formátov v neutrálnych odtieňoch**, pretože keramické dlaždice nie sú vec, ktorú by ste chceli často meniť – vybúranie nie je ľahké ani lacné, voľte teda dizajn a farbu, ktoré sa skoro „neokukajú“. Vďaka nadčasovým šedým a béžovým tónom môžete experimentovať s doplnkami, výsledok určite prekoná vaše očakávania.



▲ Pre obklady schodov v interiéri a exteriéri odporúčame použiť schodovky s rozmermi 30 × 30, 33 × 33, 30 × 60 cm, 40 × 80 a 30 × 120 cm a na zákazku dodávané schodové tvarovky 30 × 60, 53 × 60, 40 × 80 a 30 × 120 cm.



# inšpirácie kuchyňa



Kuchyňa je rizikové laboratórium. Myslite na to, kde deťom spadne jedlo na podlahu alebo vám olej na panvičke vyzdobí kuchynskú stenu. Okrem podlahy, ktorú vďaka dlaždiciam vždy jednoducho zotriete, využite vo svoj prospech skvelé vlastnosti keramiky na stene za pracovnou plochou, poprípade okolo jedálneho stola alebo vedľa chladničky.

Zo širokej ponuky obkladov vyberte určite ten najvhodnejší, ktorý doplní štýl a farebnosť vašej kuchynskej zostavy.

Ideálne je prepojenie podlahy s ďalšími priestormi bytu – bezbariérové riešenie.

Užite si kombinácie rôznych formátov, štruktúr a farieb.



Pri keramických obkladoch oceníte hygienickú nezávadnosť, odolnosť a predovšetkým ľahkú údržbu.

## ◀ Náš tip: série Majolika

Tužíte po tom, aby bola vaša kuchyňa trendy? Funkcionalita, praktickosť, fantázia, nápaditosť, obklady **Majolika** – to je niekoľko zložiek receptov na vytvorenie ideálnej kuchyne.



## ◀ JEDNA KUCHYŇA, VIAC RIEŠENÍ...

vďaka vizualizácii budete mať predstavu, aká kombinácia sa vám bude najviac páčiť.



séria Extra

séria Spectra

# inšpirácie obývacia izba



▼ **Všade dobre, doma najlepšie.**  
Obývacia izba je miestom, kde sa stretáva celá rodina...

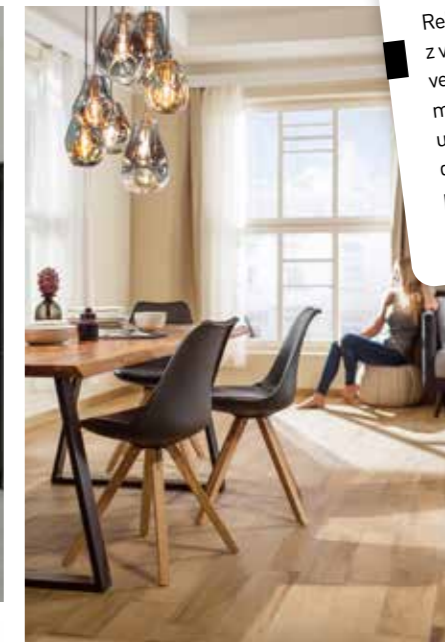


▼ V rodinnom dome sa ponúka optické prepojenie interiéru s vonkajšou terasou, pri vstupe zo záhrady sa nemusíte báť každého škrabnutia na podlahe.



# inšpirácie obývacia izba

► Rektifikované, teda z výroby zabrušené, veľkoformátové dlaždice možno klást so škárou už od cca 2 mm, takže dojem zo steny či podlahy je jednotný a čistý.



► **Keramické dlaždice sú ideálnym materiálom nad podlahové kúrenie.**  
Kto raz poznal kúzlo sálavého tepla podlahového kúrenia, urobí všetko pre to, aby ani on už nikdy nemusel doma chodiť v papúčach!



▲ Pokiaľ sa rozhodnete pre jeden typ dlaždice v celom byte a odstránite prahy, vytvoríte príjemný bezbariérový priestor, ktorý bude vďaka jednoliatej ploche podlahy pôsobiť aj väčším dojmom. Viete, že sa v bezbariérovom prostredí môže stať najlepším priateľom človeka robotický vysávač? Tak teraz to už viete!



► **„Horúce“ okolie krbu zvláda keramika skvelo**



## ▲ **Náš tip:**

Obklady na stene vám pomôžu vytvoriť originálny a osobitý priestor. Pokiaľ napríklad použijete na jednu stenu obklad imitujúci prírodnú kameň, tehly alebo patchwork získa váš byt doslova luxusnú kulisu!



# inšpirácie kúpeľňa, wellness



Miesto pro obklady ako stvorené. Keramickému obkladu nevadí voda, vlhko, para, ani zmeny teplôt, je odolný mechanicky aj chemicky. Lahko sa udržiava, hodí sa aj pre alergikov.



## Náš tip:

**Nový formát obkladačiek 40 x 120 cm (1198 x 398 x 10 mm).** Jedná sa o veľmi elegantný a luxusný veľkoformát s rektifikovanou hranou. Dizajnové prevedenie mramoru, onyxu a ďalších designov sa tak posúva na úplne novú estetickú úroveň. Navyše je zachovaný premyslený modulový systém RAKO tak, aby bola garantovaná náväznosť a kombinovateľnosť s ďalšími formátmi, mozaikami či dlaždicami. Pomer strán dĺžka vs. šírka je 1:3 a formát je možné pokladať ako na šírku, tak na výšku.



Rektifikované výrobky umožňujú kladenie s minimálnou šírkou škáry, nie je tu priestor pre plesne.

Kresba kameňa na spekaných dlaždicach umožňuje doceliť prakticky nerozoznateľný vzhľad od prírodného kameňa. Dizajn kameňa, dreva, betónu sú veľmi obľúbené, a to nielen vďaka dizajnu, ale predovšetkým vďaka skvelým vlastnostiam keramiky na rozdiel od prírodných materiálov.



Mnoho rôznych riešení kúpeľní nájdete na [www.rako.eu](http://www.rako.eu) v sekcii Inšpirácia. Návštevou autorizovanej predajne RAKO získate nielen prehľad o obkladoch, sanite a stavebnú chémiu, ale aj rady odborníkov.

# inšpirácie pracovňa alebo spálňa?


Priznajte si, že ste vždy snivali o štýlovom priestore, ktorý by bol iba pre vás a mohli by ste tu oddychovať, starať sa o svoje telo a prichystať sa na nový deň. V spálni je najdôležitejšia posteľ! Ale aj podlaha z dlaždíc môže vykúzliti príjemnú atmosféru spojenú s rafinovaným dizajnom a teplou podlahou.



**Home office...**  
život na dlažbe je báječný! V pracovni sa musíte cítiť príjemne a nerušene.



Ako v kletke... Máte radi čistý domov, ale zrovna nemilujete upratovanie? Vďaka keramike je život oveľa jednoduchší - stačí pravidelne vysávať prach, čas od času povrchy zotrieť vlhkým mopom a keď práve nie je času navyše a upratovanie vynecháte, nič strašné sa nestane.



# inšpirácie pracovňa alebo spálňa?

Kde máte garáž? Je vonku, nezávislá na dome, alebo je súčasťou domu a vy z auta vstupujete rovnou do bytu? Ak áno, potom je táto pôvodne prevádzková miestnosť rovnocennou súčasťou vášho domu!



Garáž je technický priestor, kam z ulice vždy priveziete veľa nečistoty. Keramická dlaždice je najlepšou voľbou! Podlaha v garáži by mala byť praktická, mrazuvzdorná, pretože bude v bezprostrednom kontakte s vonkajším prostredím.

Máte milované auto, doprajte mu rovnako pekný domov ako máte vy.



## Náš tip:

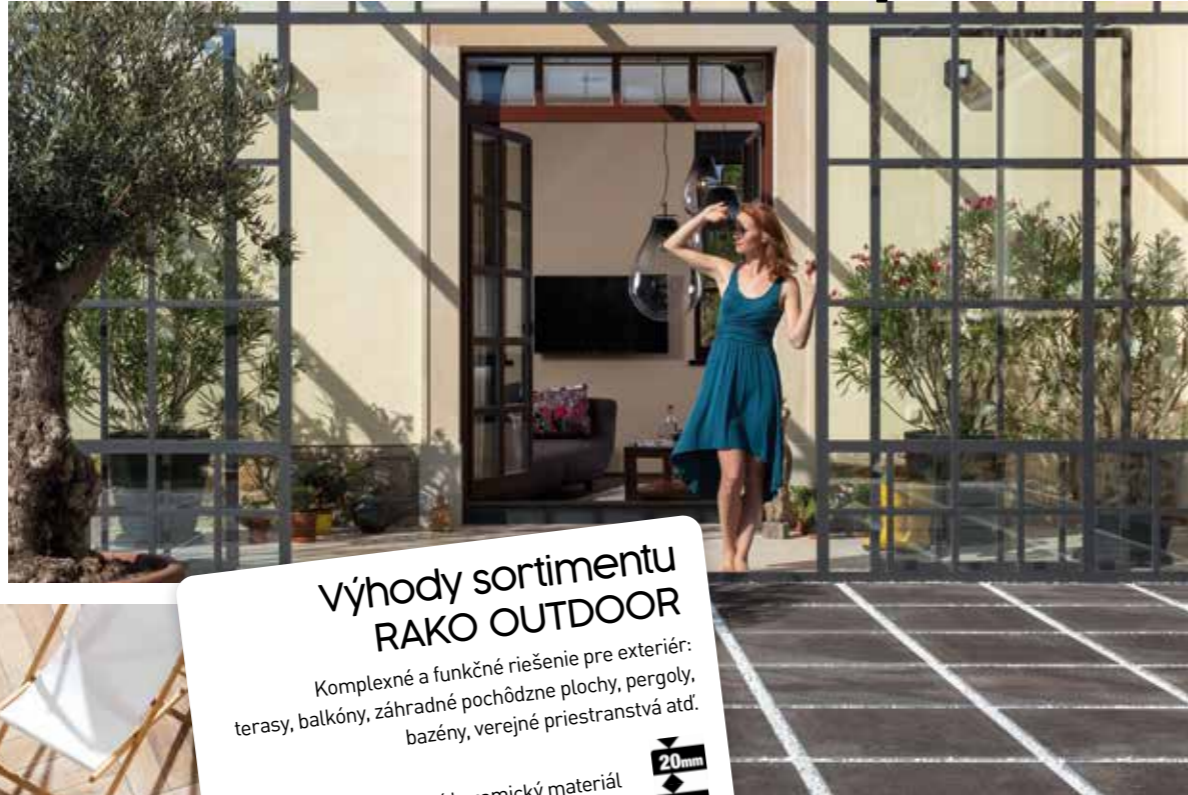
Nepozerajte sa na práčovňu alebo technickú miestnosť ako na Popolušku. Dobre zariadená miestnosť Vám uľahčí veľa práce a času. Vhodný cenovo prijateľný variant je napríklad séria Taurus Color, Taurus Granit alebo Taurus Industrial.

# inšpirácie outdoor - vonkajšie priestory

# inšpirácie outdoor - vonkajšie priestory

▶ Prirodzený prechod z vnútorných priestorov domu do záhrady zaisťujú útulnú terasu. V teplých letných dňoch sa stáva často druhým domom.

20mm



▶ **Séria Quarzit** ponúka tiež variantu dlaždíc 60 x 60 cm s 3 cm hrúbkou v troch farebných variantoch s reliéfnym povrchom a protišmykovosťou R11/B. Je vhodná pre pojazdné plochy, napríklad garáže a veľké verejné priestranstvá.

30mm

▼ Exotické drevo okolo bazény či na terase je fajn, ale po čase stráca vplyvom počasia na atraktivite a nepekne šedne. Zaobstarajte si imitáciu dreva alebo kameňa a krásu si budete užívať bez zmien!



**Výhody sortimentu RAKO OUTDOOR**

Komplexné a funkčné riešenie pre exteriér: terasy, balkóny, záhradné pochôdzne plochy, pergoly, bazény, verejné priestranstvá atď.

- Vysoko spekaný keramický materiál s hrúbkou črepu 2 a 3 cm
- Rektifikovaná hrana
- Protišmykový povrch R11/B pre vyšší pocit bezpečia
- Vysoká chemická odolnosť
- 100 % mrazuvzdorný materiál odolný voči zmenám teplôt
- Neporovnateľne lepšia čitateľnosť v porovnaní s betónovými dlaždicami, vhodné vysoko-tlakové čistenie
- Jednoduchá inštalácia s možnosťou vybratia dlaždíc pre možné opravy, servis a pod.
- Ekologický výrobok s nízkou mierou zaťaženia životného prostredia, certifikácia EPD, LEED

20mm

30mm



▶ Dizajn dlaždíc **Piazzetta** je na nerozoznanie od prírodných materiálov.

**Náš tip:** Pozrite sa na video návody pokládky





quarzit outdoor

30mm

60x60cm

quarzit outdoor

piazzetta outdoor

rebel outdoor

kaamos outdoor

saloon outdoor

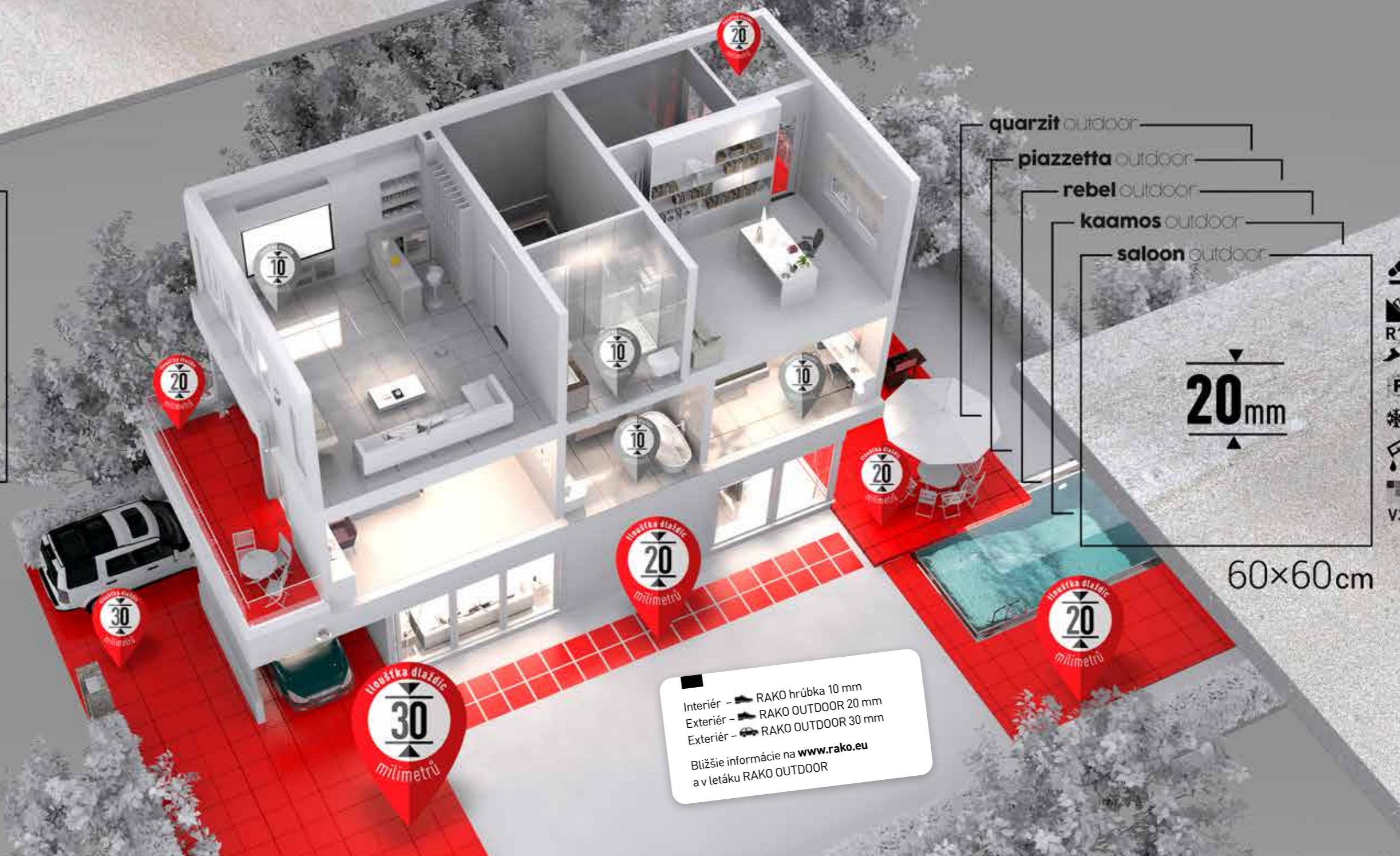
20mm

60x60cm



Interiér - RAKO hrúbka 10 mm  
Exteriér - RAKO OUTDOOR 20 mm  
Exteriér - RAKO OUTDOOR 30 mm

Blížšie informácie na [www.rako.eu](http://www.rako.eu)  
a v letáku RAKO OUTDOOR







cava

News



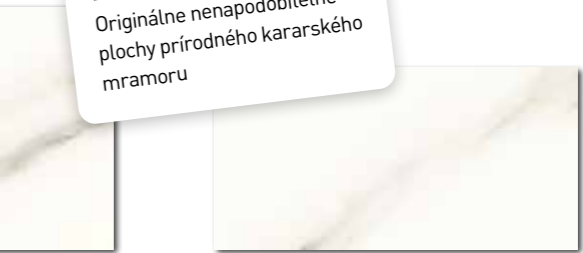


Rektifikované dlaždice s matným alebo lešteným full lappato povrchom

Pred kladením odporúčame poskladať jednotlivé obkladové prvky z niekoľkých kartónov a výslednú plochu komponovať podľa inšpiratívnej fotodokumentácie z katalógov RAKO, prípadne z webových stránok [www.rako.eu](http://www.rako.eu).  
 Žiadúca je kombinácia všetkých jednotlivých dizajnových obkladových prvkov vrátane ich natáčania o 90° alebo 180°, aby sa dosiahol optimálne vyvážený vzhľad podlahy alebo steny.



WAKV6730  
40 x 120  
mat



WAKV6830  
40 x 120  
lesk


Originálne nenapodobiteľné plochy prírodného kararského mramoru



WAKV4730  
30 x 60  
mat



WAKV4830  
30 x 60  
lesk



WDM06730 (SET) WDM06830  
30 x 30  
mat | >=



WDM06731 (SET) WDM06831  
30 x 30  
mat | >=



WARV4730  
30 x 60  
mat



WARV4830  
30 x 60  
lesk

Pre dosiahnutie optimálneho efektu odporúčame uloženie jednotlivých obkladov jedným smerom




DAK63830  
60 x 60  
PEI 5  
mat | R9 | A



DAL63830  
60 x 60  
PEI 4  
lesk - full lappato



DDM06830 (SET) DDL06830  
PEI 5 PEI 4  
mat | R10 | B | >= lesk - full lappato | >=



DSAS4830  
60 x 9,5  
mat




DSKS4830  
60 x 9,5  
lesk - full lappato

V ponuke aj schodovka 60 x 60 cm a schodová tvarovka 60 x 53 cm



onyx

News







Prírodná farebnosť, prekreslené žilkovanie na leštených full lappato dlaždiciach

Pred kladením odporúčame poskladať jednotlivé obkladové prvky z niekoľkých kartónov a výslednú plochu komponovať podľa inšpiratívnej fotodokumentácie z katalógov RAKO, prípadne z webových stránok [www.rako.eu](http://www.rako.eu). Žiadúca je kombinácia všetkých jednotlivých dizajnových obkladových prvkov vrátane ich natáčania o 90° alebo 180°, aby sa dosiahol optimálne vyvážený vzhľad podlahy alebo steny.

Krása lešteného mramoru typu onyx



WAKV6834 lesk 40 x 120



WAKV4834 lesk 30 x 60



WAKV6835 lesk 40 x 120



WAKV4835 lesk 30 x 60



WDM06834 (SET) 30 x 30 lesk | ✂



WDM06835 (SET) 30 x 30 lesk | ✂



DAL63835 PEI 4 lesk - full lappato 60 x 60



DDL06835 (SET) 30 x 30 PEI 4 lesk - full lappato | ✂


V ponuke aj schodovka 60 x 60 cm a schodová tvarovka 60 x 53 cm



DSKS4835 lesk - full lappato 60 x 9,5



Použitie dekorácií na celú stenu alebo ako jednotlivé dekory vložené do jednofarebnej plochy



WAKV6104  
40 x 120  
System  
mat



WAKV6000  
40 x 120  
System  
lesk



WDV42668  
mat | lesk | ☞

40 x 40



WDV42669  
mat | lesk | ☞

40 x 40



Kombinácia matného povrchu série **Rebel** a lesklej bielej obkladačky




DAK63741  
Rebel  
PEI 5  
mat | R9 | A

60 x 60







Pred kladením odporúčame poskladať jednotlivé obkladové prvky z niekoľkých kartónov a výslednú plochu komponovať podľa inšpiratívnej fotodokumentácie z katalógov RAKO, prípadne z webových stránok [www.rako.eu](http://www.rako.eu). Žiadúca je kombinácia všetkých jednotlivých dizajnových obkladových prvkov vrátane ich natáčania o 90° alebo 180°, aby sa dosiahol optimálne vyvážený vzhľad podlahy alebo steny.

Dizajn čierneho mramoru s výraznými šedo bielymi žilami v matnom hladkom aj reliéfnom povrchu



WAKV5333 30 x 90 mat



WAKV4333 30 x 60 mat



WARV5333 30 x 90 mat



WARV4333 30 x 60 mat



WAKV5233 30 x 90 mat



WAKV4233 30 x 60 mat



WAKV5133 30 x 90 Vein lesk




WAKV4133 30 x 60 Vein lesk

Šesťuholníková dekorácia podlepená na sieťke s 3D efektom



WDVTE333 (SET) 52,5 x 30 mat | >

V ponuke aj schodovka 60 x 60 cm, schodová tvarovka 60 x 53 cm, sokl a mozaika



DAK63833 PEI 3 mat | R9 | A 60 x 60



Kvetinové vzory na dekoráciách 30 x 60 cm v jemných modrofialových farbách



Kombinácia nerektifikovaných obkladačiek 30 x 60 a 20 x 40 cm s dlaždicou formátu 60 x 60 cm predstavuje decentný „crema marfil“ design v béžových tónoch






# levante




Celoplošná dekorácia typu „falošné mozaiky“ s prekreslenú svetlošedou škárrou



WADV4590 30 x 60  
mat




WADV4591 30 x 60  
mat




WADM06592 30 x 60  
mat | lesk


Balenie výrobkov obsahuje náhodný mix designov



WADMB590 20 x 40  
mat



WADMB591 20 x 40  
mat



WDM06592 (SET) 30 x 30  
mat | lesk




WARMB593 20 x 40  
mat



DAK63591 60 x 60  
PEI 4 mat | R9 | A


V ponuke aj schodovka 60 x 60 cm




DDM06591 (SET) 30 x 30  
PEI 4 mat | R10 | B | >



DSAS4591 60 x 9,5  
mat



WADV4622 30 x 60 mat




WADV4623 30 x 60 mat



WADV4624 30 x 60 mat



WADV4626 30 x 60 mat



WADV4620 30 x 60 mat




WADV4621 30 x 60 mat

Dizajn pieskovca v moderných šedých a béžových odtieňoch v matnom prevedení



WADV4625 30 x 60 mat

Balenie výrobkov obsahuje náhodný mix dizajnov




WDM06620 (SET) 30 x 30 mat | ☒




WDM06621 (SET) 30 x 30 mat | ☒



WDM06622 (SET) 30 x 30 mat | ☒



WDM06623 (SET) 30 x 30 mat | ☒



WDM06624 (SET) 30 x 30 mat | ☒




Odporúčame kombinovať s dlaždicami série Quarzit






Odporúčame kombinovať s dlaždicami série **Extra**



Nadčasový dizajn stierky v tlmenej jemnej farebnosti




WADV4687 30 x 60  
mat




WADV4688 30 x 60  
mat




WADV4689 30 x 60  
mat



WDM06687 (SET) 30 x 30  
mat | lesk | ➤



WDM06688 (SET) 30 x 30  
mat | lesk | ➤



WDM06689 (SET) 30 x 30  
mat | lesk | ➤



WADV4690 30 x 60  
mat | lesk



WADV4691 30 x 60  
mat | lesk




WADV4692 30 x 60  
mat | lesk

Dekorácie s lístkami s jemným trblietavým reliéfom.



Ratanová štruktúra základnej obkladačky doplnená o výrazné kvetinové dekorácie




WADV4675 30 x 60  
mat | lesk



WDM06675 (SET) 30 x 30  
mat | lesk | ➤



WADV4676 30 x 60  
mat | lesk



WDM06676 (SET) 30 x 30  
mat | lesk | ➤

Balenie výrobkov obsahuje náhodný mix designov



WADV4678 30 x 60  
mat | lesk



WDM06678 (SET) 30 x 30  
mat | lesk | ➤



DAKVF746 30 x 120  
Saloon  
PEI 4  
mat | R9 | A





Daniel Piršča je popredný český dizajnér v oblasti porcelánu. Vyštudoval Vysokú školu umeleckopriemyslovú, Ateliér keramiky a porcelánu. Od roku 2005 má vlastné štúdio PIRSC PORCELAIN v Mikulove na južnej Morave, súčasne vedie Ateliér keramiky a porcelánu na Vysokéj škole umeleckopriemyselnej v Bratislave. Pravidelne sa zúčastňuje prestížnych výstav a prezentácií súčasného designu v Čechách aj zahraničí.




Vo svojej art-dizajnovej tvorbe hľadá Piršča nové využitie porcelánu ako luxusného materiálu nielen pre stolovanie, ale aj pre dekoráciu interiéru, interiérovej architektúry a objektov pre náročnejšiu klientelu. Kvalita, prístup, inovatívne technologické spracovanie a výnimočný dizajn robí z Daniela Piršča na českom aj zahraničnom trhu skutočného majstra remesla.




**metro**  
by **PIRSC**



Rektifikované obkladačky vo formáte 30 x 60 cm s líniovým vzorom a 4 typy „zákrut“ vytvárajú na stene náhodné vzory. Priestor pre vlastnú fantáziu.



WAKV4652  
mat 30 x 60 R



WAKV4650  
mat | lesk 30 x 60 R

Balenie výrobkov obsahuje náhodný mix designov



WAKV4651  
mat | lesk 30 x 60 R



DAK63741  
Rebel  
PEI 5  
mat | R9 | A 60 x 60 R

Pred kladením odporúčame poskladať jednotlivé obkladové prvky z niekoľkých kartónov a výslednú plochu komponovať podľa inšpiratívnej fotodokumentácie z katalógov RAKO, prípadne z webových stránok [www.rako.eu](http://www.rako.eu).  
Žiadúca je kombinácia všetkých jednotlivých dizajnových obkladových prvkov vrátane ich natáčania o 180°, aby sa dosiahol optimálne vyvážený vzhľad podlahy alebo steny.

Rozšírenie úspešnej série Betonico  
o nový formát 40 x 120 cm



WAKV6790  
mat

40 x 120



WAKV6793  
mat

40 x 120



WAKV6791  
mat

40 x 120



WAKV6794  
mat


40 x 120



WAKV6792  
mat

40 x 120






WADV4790  
30 x 60  
mat



WAKV4790  
30 x 60  
mat |

WADV4791  
30 x 60  
mat

WAKV4791  
30 x 60  
mat |



WADV4792  
30 x 60  
mat

WAKV4792  
30 x 60  
mat |



WADV4793  
30 x 60  
mat

WAKV4793  
30 x 60  
mat |



WADV4794  
30 x 60  
mat

WAKV4794  
30 x 60  
mat |



WARV4790  
mat

30 x 60



WARV4791  
mat

30 x 60



WARV4793  
mat

30 x 60


Dekorácia s líniovým reliéfom  
30 x 60 cm pre kombináciu  
s nerekifikovanými obkladačkami



WAKV4796  
mat

30 x 60

Balenie výrobkov obsahuje  
náhodný mix designov



WDM06796 [SET] 30 x 30  
mat |



WAKV4797  
mat

30 x 60

Moderná imitácia starej  
oprýskané omietky  
na oživenie kúpeľne



WDM06797 [SET] 30 x 30  
mat |





DAK63793 60 x 60 **R**  
PEI 5  
mat | R10 | B



DAKSE793 30 x 60 **R**  
PEI 5  
mat | R10 | B



DAK12793 (SET) 10 x 10 **R**  
PEI 5  
mat | R10 | B | >=



DDM06793 (SET) 30 x 30 **R**  
PEI 5  
mat | R10 | B | >=



DCPSE793 30 x 60 **R**  
PEI 5  
mat | R10 | B




DSAS4793 60 x 9,5 **R**  
mat



# betonico

Široká ponuka formátov a farieb s technicky funkčnými doplnkami



DAKV1793 60 x 120 **R**  
PEI 5  
mat | R10 | B



DCPVF793 30 x 120 **R**  
PEI 5  
mat | R10 | B

Výroba na objednávku



DAK81793 80 x 80 **R**  
PEI 5  
mat | R10 | B



DAA4H793 45 x 45  
PEI 5  
mat | R10 | B





DSAPS793 45 x 8,5  
mat



DCP84793 40 x 80 **R**  
PEI 5  
mat



DSA89793 80 x 9,5 **R**  
mat




DAK63790  
PEI 5  
mat | R10 | B

60 x 60



DAK63791  
PEI 4  
mat | R10 | B

60 x 60



DAK63792  
PEI 4  
mat | R10 | B

60 x 60



DAK63793  
PEI 5  
mat | R10 | B

60 x 60



DAK63794  
PEI 4  
mat | R10 | B

60 x 60



Pred kladením odporúčame poskladať jednotlivé obkladové prvky z niekoľkých kartónov a výslednú plochu komponovať podľa inšpiratívnej fotodokumentácie z katalógov RAKO, prípadne z webových stránok [www.rako.eu](http://www.rako.eu).  
Žiadúca je kombinácia všetkých jednotlivých dizajnových obkladových prvkov vrátane ich natáčania o 90° alebo 180°, aby sa dosiahol optimálne vyvážený vzhľad podlahy alebo steny.

Dekorácia s geometrickým  
motívom vynikne aj vo veľkej  
ploche



DAKV1795  
PEI 5  
mat | R10 | B 60 x 120



DAKV1796  
PEI 4  
mat | R10 | B 60 x 120



DAKV1797  
PEI 5  
mat | R10 | B 60 x 120



DAK63795  
PEI 5  
mat | R10 | B 60 x 60




DAK63796  
PEI 4  
mat | R10 | B 60 x 60



DAK63797  
PEI 5  
mat | R10 | B 60 x 60

KOMPLETNÝ PREHĽAD VÝROBKOV A ODPORUČANÝCH CIEN NÁJDETE NA [WWW.RAKO.EU](http://WWW.RAKO.EU)





# linka

by Maxim Velčovský

Maxim Velčovský (1976) vyštudoval Vysokú školu umeleckopriemyselnú v Ateliéri keramiky a porcelánu. V roku 2002 založil s Jakubom Berdychom Qubus design studio, od roku 2011 pôsobí ako vedúci Ateliéru keramiky a porcelánu na Vysokej škole umeleckopriemyselnej a ako kreatívny riaditeľ spoločnosti Lasvit. Jeho práce sú zaradené v zbierkach Victoria & Albert múzea v Londýne, Centre Pompidou v Paríži, Mudac Lausanne, Neue Sammlung v Mníchove, Umeleckopriemyselnom múzeu v Prahe a Moravskej galérii v Brne. Jeho portfólio zahŕňa koncepty pre private galérie, rovnako ako práce pre nadnárodné korporácie. Práca Maxima Velčovského bola zaradená Marcusom Fairsom do publikácie *Twenty-First Century Design*. V roku 2006 sa Maxim Velčovský ako prvý český dizajnér dostal na titulnú stranu britského časopisu *Icon* a v roku 2007 bol v publikácii *& fork* vybratý medzi 100 najzaujímavejších mladých produktových dizajnérov poslednej päťročnice. V roku 2007 bol Akadémiou Czech Grand Design zvolený dizajnérom roka a v roku 2008 jeho inštalácia pre spoločnosť Lobmeyr dostala od časopisu *Wallpaper* ocenenie *zákazka roka*.






Inovatívne poňatie dizajnu keramických dlaždíc od autora Maxima Velčovského



DAK63820 60 x 60 PEI 5 mat | R10 | B



DAK63821 60 x 60 PEI 5 mat | R10 | B




DAK63822 60 x 60 PEI 4 mat | R10 | B




DAK63823 60 x 60 PEI 4 mat | R10 | B

V ponuke tiež schodovka vo formáte 30 x 60 cm a sokel 60 x 9,5 cm



DAK63824 60 x 60 PEI 5 mat | R10 | B



DAK63825 60 x 60 PEI 5 mat | R10 | B

Varianta 3 dizajnov v 4 základných farbách



DAK63826 60 x 60 PEI 4 mat | R10 | B




DAK63827 60 x 60 PEI 4 mat | R10 | B


Mix vybraných dizajnov a farieb formátu 20 x 20 cm vytvára originálnu patchworkovú skladbu



DAK26820 20 x 20 PEI 5 mat | R10 | B




DAK26821 20 x 20 PEI 5 mat | R10 | B



DAK26824 20 x 20 PEI 5 mat | R10 | B



DAK26825 20 x 20 PEI 5 mat | R10 | B



DAK26822 20 x 20 PEI 4 mat | R10 | B




DAK26823 20 x 20 PEI 4 mat | R10 | B




DAK26826 20 x 20 PEI 4 mat | R10 | B




DAK26827 20 x 20 PEI 4 mat | R10 | B




WADV4722 30 × 60  
mat



WADV4723 30 × 60  
mat



WADV4724 30 × 60  
mat



WLAS4722 60 × 9,5  
mat




WARV4723 30 × 60  
mat

Nadčasový dizajn  
a neutrálna farebnosť  
v matnom povrchu



WLASN101 60 × 2,3  
mat | lesk



WADV4719 30 × 60  
mat



WADV4720 30 × 60  
mat



WADV4721 30 × 60  
mat



WLAS4719 60 × 9,5  
mat




WARV4720 30 × 60  
mat




WLASN100 60 × 2,3  
mat | lesk


Reliéfna dekorácia na celoplošné obkladanie




DAR63721 60 × 60  
PEI 4  
mat | R10 | B




WADMB722 20 x 40  
mat




WADMB723 20 x 40  
mat




WADMB724 20 x 40  
mat



WADMB719 20 x 40  
mat



WADMB720 20 x 40  
mat



WADMB721 20 x 40  
mat

Veľký výber kombináčnych možností a štýlov




WADMB223 20 x 40  
mat

Ideálna dekorácia do kuchyne aj kúpeľne




WADMB220 20 x 40  
mat

Balenie výrobku obsahuje náhodný mix zobrazených dizajnov



WLAMH722 40 x 4,8  
mat | lesk



WLAMH719 40 x 4,8  
mat | lesk



WLRMG722 40 x 2  
mat



WLRMG723 40 x 2  
mat



WLRMG724 40 x 2  
mat

Reliéfní listy v minimalistickém designu



WLRMG719 40 x 2  
mat



WLRMG720 40 x 2  
mat



WLRMG721 40 x 2  
mat



WDM05722 (SET) 30 x 30  
mat | >%



WDM05723 (SET) 30 x 30  
mat | >%




WDM05724 (SET) 30 x 30  
mat | >%



DAR4H723 45 x 45  
PEI 4  
mat | R10 | B



WDM05719 (SET) 30 x 30  
mat | >%



WDM05720 (SET) 30 x 30  
mat | >%




WDM05721 (SET) 30 x 30  
mat | >%



DAR4H720 45 x 45  
PEI 5  
mat | R10 | B



Velký formát opticky zvětší prostor, pokládka s minimální šířkou spáry neruší hladkou plochu. Působí luxusnějším dojmem, zvýrazňuje barvu a strukturu povrchu!



**extra**




DAR63723 60 x 60 PEI 4 mat | R10 | B



DARSE723 30 x 60 PEI 4 mat | R10 | B



DCPSE723 30 x 60 PEI 4 mat | R10 | B



DSAS4723 60 x 9,5 mat




DARV1723 60 x 120 PEI 4 mat | R10 | B



DCPVF723 30 x 120 PEI 4 mat | R10 | B



DDM06723 (SET) 30 x 30 PEI 4 mat | R10 | B | >=



DAR12723 10 x 10 PEI 4 mat | R10 | B | >=



DAR4H723 45 x 45 PEI 4 mat | R10 | B



DSAPS723 45 x 8,5 mat



DAR26723 20 x 20 PEI 4 mat | R10 | B






DAR34723 30 x 30 PEI 4 mat | R10 | B

Výroba na objednávku

Mozaika na použití nielen na podlahe, ale aj na stene

KOMPLETNÝ PREHĽAD VÝROBKOV A ODPORÚČANÝCH CIEN NÁJDETE NA [WWW.RAKO.EU](http://WWW.RAKO.EU)





DAR81723  
PEI 4  
mat | R10 | B

80 x 80



DAR84723  
PEI 4  
mat | R10 | B

40 x 80



DCP84723  
PEI 4  
mat | R10 | B

40 x 80



DSA89723  
mat

80 x 9,5



Výroba na objednávku

DCF84723  
PEI 4  
mat | R10 | B

40 x 80



DAR84722  
PEI 5  
mat | R10 | B

40 x 80



DAR84720  
PEI 5  
mat | R10 | B

40 x 80



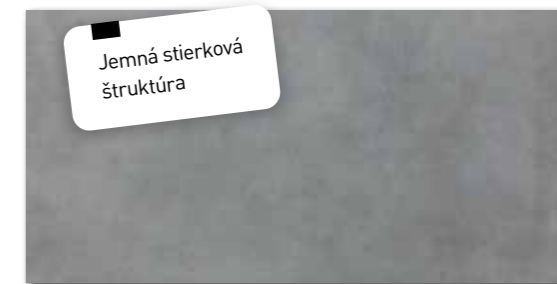
DAR84721  
PEI 4  
mat | R10 | B

40 x 80



DAR84723  
PEI 4  
mat | R10 | B

40 x 80



Jemná stierková  
štruktúra

DAR84724  
PEI 4  
mat | R10 | B

40 x 80



DAR84725  
PEI 4  
mat | R10 | B


40 x 80



Pred kladením odporúčame poskladať jednotlivé obkladové prvky z niekoľkých kartónov a výslednú plochu komponovať podľa inšpiratívnej fotodokumentácie z katalógov RAKO, prípadne z webových stránok [www.rako.eu](http://www.rako.eu). Žiadúca je kombinácia všetkých jednotlivých dizajnových obkladových prvkov vrátane ich natáčania o 90° alebo 180°, aby sa dosiahol optimálne vyvážený vzhľad podlahy alebo steny.



Dlaždice 20 x 20 cm s aplikáciou skla



DAK63741 60 x 60 PEI 5 mat | R9 | A



DAKSE741 30 x 60 PEI 5 mat | R9 | A



DCPSE741 30 x 60 PEI 5 mat | R9 | A



DSAS4741 60 x 9,5 mat



Široká formátová škála pre akýkoľvek priestor

DAKV1741 60 x 120 PEI 5 mat | R9 | A



Výroba na objednávku

DCPVF741 30 x 120 PEI 5 mat



DAK26741 20 x 20 PEI 5 mat | R9 | A




DDT26741 20 x 20 mat



DAA4H741 45 x 45 PEI 5 mat | R9 | A




DSAPS741 45 x 8,5 mat



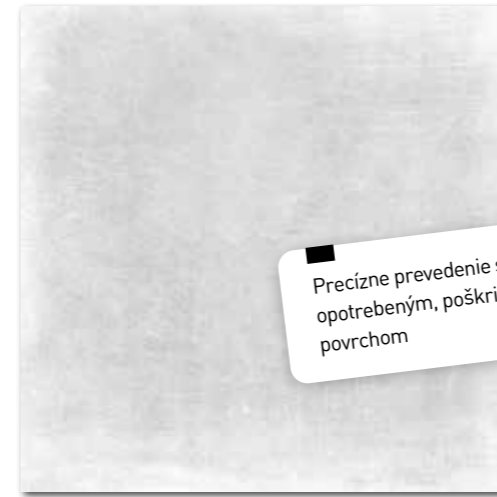
DDM06741 (SET) 30 x 30 PEI 5 mat | R10 | B | >=



DAK12741 10 x 10 PEI 5 mat | R10 | B | >=



rebel




Precízne prevedenie s akoby opotrebeným, poškrábaným povrchom

DAK81741  
PEI 5  
mat | R9 | A 80 × 80



DCP84741  
PEI 5  
mat | R9 | A 40 × 80



DSA89741  
mat 80 × 9,5



DAK84741  
PEI 5  
mat | R9 | A 40 × 80



Výroba na objednávku

DCF84741  
PEI 5  
mat | R9 | A 40 × 80



DAK63740  
PEI 5  
mat | R9 | A 60 × 60




DAK63743  
PEI 5  
mat | R9 | A 60 × 60



DAK63742  
PEI 4  
mat | R9 | A 60 × 60



Prírodný typ protišmykového reliéfu s hodnotou R11/B pre vyšší pocit bezpečie vo vonkajšom prostredí. Viac informácií o pokládke outdoorových dlaždíc

# rebel outdoor



DAR66741  
PEI 5  
mat | R11 | B  
60 x 60   
20mm

Vysoko spekaný keramický materiál s prvotriednymi technickými i vizuálnymi vlastnosťami ostareného betónu



DAR66742  
PEI 4  
mat | R11 | B  
60 x 60   
20mm



DAR66743  
PEI 5  
mat | R11 | B  
60 x 60   
20mm



DCH66741  
mat | R11 | B  
60 x 60   
20mm

Výroba na objednávku



2 typy povrchov sú základom rezanej dekorácie a mozaiky



DAK63660 60 x 60 R  
PEI 5  
mat | R9



DDPSE660 30 x 60 R  
PEI 5  
mat | R10 | A



DAKSE660 30 x 60 R  
PEI 5  
mat | R9



DDM06660 (SET) 30 x 30  
PEI 5  
mat | R10 | B | >



DAK63661 60 x 60 R  
PEI 5  
mat | R9



DDPSE661 30 x 60 R  
PEI 5  
mat | R10 | A



DARSE661 30 x 60 R  
PEI 5  
mat | R10 | B



DDM06661 (SET) 30 x 30  
PEI 5  
mat | R10 | B | >



DDM06662 (SET) 30 x 30  
PEI 5  
mat | R10 | B | >

Povrchová úprava imitujúca betónovú stierku



DAR63662 60 x 60 R  
PEI 5  
mat | R10 | B



DDPSE662 30 x 60 R  
PEI 5  
mat | R10 | A



DCPSE662 30 x 60 R  
PEI 5  
mat | R9



DSAS4662 60 x 9,5 R  
mat


# cemento

Séria vďaka svojmu neutrálnemu vzhľadu môže vhodne prepojiť celý interiér


# form plus




WADMB694 20 x 40 mat



WADMB695 20 x 40 mat



WADMB696 20 x 40 mat



WADMB697 20 x 40 mat



WADVE694 20 x 60 mat



WADVE695 20 x 60 mat



WARMB694 20 x 40 mat



WARMB695 20 x 40 mat



WARMB696 20 x 40 mat



WARMB697 20 x 40 mat



WARVE698 20 x 60 mat



WARVE699 20 x 60 mat

Prijemný matný povrch s decentným povrchovým kontrastom




WARMB698 20 x 40 mat




WARMB699 20 x 40 mat

Reliéfna obkladačka je ďalšou možnosťou pre dekorovanie stien



WADVE696 20 x 60 mat



WADVE697 20 x 60 mat



V duchu modernej architektúry



DAA3B695\* 33 x 33  
PEI 5  
mat | R9 | A

DAA34695\*\* 30 x 30  
PEI 5  
mat | R9 | A




DAA3B696\* 33 x 33  
PEI 4  
mat | R9 | A

DAA34696\*\* 30 x 30  
PEI 4  
mat | R9 | A



DAA3B697\* 33 x 33  
PEI 4  
mat | R9 | A


DAA34697\*\* 30 x 30  
PEI 4  
mat | R9 | A



DDM05697 (SET) 30 x 30  
PEI 4  
mat | R10 | A | >




DAR3B695\* 33 x 33  
PEI 5  
mat | R9 | A



DAR3B696\* 33 x 33  
PEI 4  
mat | R9 | A



DAR3B697\* 33 x 33  
PEI 4  
mat | R9 | A




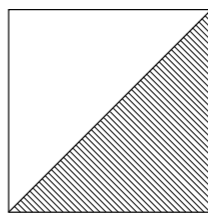
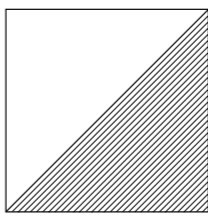
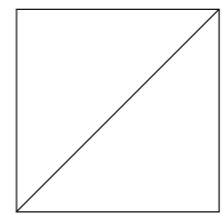
DDR05697\* (SET) 30 x 30  
PEI 4  
mat | R10 | A | >



DDP3B696\* (SET) 33 x 33  
PEI 4  
mat | R9 | A



V ponuke aj schodovka a sokel




Svetlosivá, sivá, tmavosivá farba s hladkým a reliéfnym povrchom s diagonálnou orientáciou drážok

(SET)

\* K dispozícii do vypredania zásob  
\*\* K dispozícii od 06/2022



Graficky štylizované poňatie dizajnu terazzo pre moderný a originálny interiér



WAKV4546  
mat 30 x 60 R

Matný saténový povrch vytvára vďaka efektovému atramentu povrchový kontrast



WAKV4547  
mat 30 x 60 R




WAKV4548  
mat 30 x 60 R




WAKV4549  
mat 30 x 60 R



WDM06547 (SET) 30 x 30  
mat | >%



WDM06548 (SET) 30 x 30  
mat | >%



WDM06549 (SET) 30 x 30  
mat | >%

Mozaika pre decentné dekorácie alebo technický detail



DAKVF747  
Saloon  
PEI 4  
mat | R9 | A 30 x 120 R






K zvýrazneniu hĺbky dizajnu prispieva kontrastný efekt matu a lesku jednotlivých zŕn



DAS63810 60 x 60   
PEI 5  
mat | lesk | R10 | B




DAS63813 60 x 60   
PEI 5  
mat | lesk | R10 | B




DAS63811 60 x 60   
PEI 4  
mat | lesk | R10 | B



DAS63814 60 x 60   
PEI 4  
mat | lesk | R10 | B



DAS63812 60 x 60   
PEI 4  
mat | lesk | R10 | B




DAS63815 60 x 60   
PEI 4  
mat | lesk | R10 | B



Prevedenie aktuálneho dizajnu typu terazzo vo forme spekanej glazovanej keramickej dlaždice s takmer neobmedzeným použitím





Pred kladením odporúčame poskladať jednotlivé obkladové prvky z niekoľkých kartónov a výslednú plochu komponovať podľa inšpiratívnej fotodokumentácie z katalógov RAKO, prípadne z webových stránok [www.rako.eu](http://www.rako.eu). Žiaduca je kombinácia všetkých jednotlivých dizajnových obkladových prvkov vrátane ich natáčania o 90° alebo 180°, aby sa dosiahol optimálne vyvážený vzhľad podlahy alebo steny.

Výrobky označené ikonou ABS (Antislip - R10/B - Smooth) sú príjemné na dotyk a pritom dosahujúce protišmykovosť R10/B pri zachovaní výbornej čistiteľnosti.




DASV1811 60 x 120   
PEI 4  
mat | lesk | R10 | B





Výroba na objednávku

DCPVF811 30 x 120   
PEI 4  
mat | lesk | R10 | B




DCPSE811 30 x 60   
PEI 4  
mat | lesk | R10 | B




DDM06811 (SET) 30 x 30   
PEI 4  
mat | lesk | R10 | B | >=




DSAS4811 60 x 9,5   
mat | lesk | R10 | B



DAS26811 20 x 20   
PEI 4  
mat | lesk | R10 | B



WARV4260  
mat 30 x 60 



WARV4261  
mat 30 x 60 



WARV4266  
mat 30 x 60 



WARV4267  
mat 30 x 60 

**Celoplošná dekorácia**  
– super cena za m<sup>2</sup>




WARV4262  
mat 30 x 60 




WARV4263  
mat 30 x 60 

Balenie výroby  
obsahuje náhodný mix  
zobrazených dizajnov



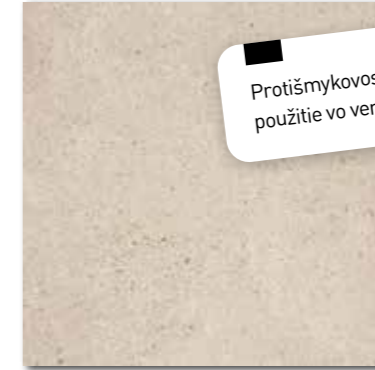
Teraso má vďaka dizajnu a obľube mnohých generácií ambície preniknúť ďalej než len do chodieb a predsiení



Pred kladením odporúčame poskladať jednotlivé obkladové prvky z niekoľkých kartónov a výslednú plochu komponovať podľa inšpiratívnej fotodokumentácie z katalógov RAKO, prípadne z webových stránok [www.rako.eu](http://www.rako.eu)  
 Žiadúca je kombinácia všetkých jednotlivých dizajnových obkladových prvkov vrátane ich natáčania o 90° alebo 180°, aby sa dosiahol optimálne vyvážený vzhľad podlahy alebo steny.



DAK63786 60 x 60 mat | R10 | B



DAK63787 60 x 60 mat | R10 | B



DAA4H788 45 x 45 mat | R10 | B

Protišmykovosť R10/B pre neobmedzené použitie vo verejnom aj privátnom priestore



DAKSE788 30 x 60 mat | R10 | B



DCPSE788 30 x 60 mat | R10 | B



DSAPS788 45 x 8,5 mat



DSAS4788 60 x 9,5 mat




DDM06788 (SET) 30 x 30 mat | R10 | B | >=



DAK12788 10 x 10 mat | R10 | B | >=



# piazzetta outdoor



Keramický obklad môže miestnosti oddeľovať alebo naopak prepájať... Trendom sú dlaždice 2 cm hrúbky.



DAR66787  
mat | R11 | B

60 × 60



DAR66788  
mat | R11 | B

60 × 60



Neporovnateľne lepšia čistiteľnosť v porovnaní s betónovými dlaždicami, vhodné vysoko-tlakové čistenie

Výroba na objednávku



DCH66787  
mat | R11 | B

60 × 60



DAR66789  
mat | R11 | B




60 × 60



# kaamos

Vynikajúce technické vlastnosti spekanej glazovanej dlaždice s nadvahou kamenného dizajnu s prírodným kolísaním na ploche

Výroba na objednávku



DAK81588 80 x 80 mat | R10 | A



DAK84588 40 x 80 mat | R10 | A



DCP84588 40 x 80 mat | R10 | A



DSA89588 80 x 9,5 mat



DAK63588 60 x 60 mat | R10 | A



DAKSE588 30 x 60 mat | R10 | A



DCPSE588 30 x 60 mat | R10 | A



DSAS4588 60 x 9,5 mat




DSAPS588 45 x 8,5 mat



DAK4H588 45 x 45 mat | R10 | A




DAA34588 30 x 30 mat | R10 | A






DDM06588 (SET) 30 x 30 mat | R10 | B | >=



DAK12588 10 x 10 mat | R10 | B | >=



DCF84588 40 x 80 mat | R10 | A



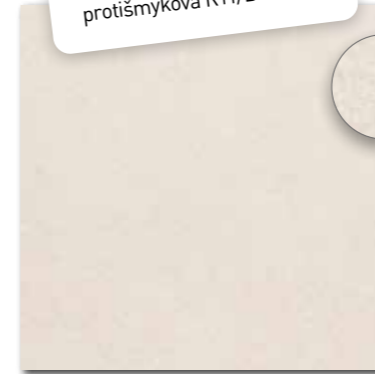
DAK63585 60 x 60 R  
mat | R10 | A



DAK63586 60 x 60 R  
mat | R10 | A



DAK63589 60 x 60 R  
mat | R10 | A



DAR66585 60 x 60 R  
mat | R11 | B

Maximálne odolná,  
mrazuvzdorná,  
protišmyková R11/B



DAR66586 60 x 60 R  
mat | R11 | B



DAR66589 60 x 60 R  
mat | R11 | B



DAK63587 60 x 60 R  
mat | R10 | A



DAK63588 60 x 60 R  
mat | R10 | A

Mimoriadne harmonická  
súhra farieb  
na všestranné použitie

Spekané dlaždice s hrúbkou 2 cm sú mrazuvzdorné, a preto vydržia vonkajšie zaťaženie bez zásadných obmedzení. Sú vhodné na vybudovanie, rekonštrukciu modernej terasy, balkónu, okolia bazénu, pre pergoly, alebo len ako nášlapné chodníky zakomponované do trávinatej plochy.


Viac informácií o pokládke outdoorových dlaždíc




V ponuke aj dlaždice **Kaamos industrial** vo formáte 60 x 60 cm s hrúbkou 1,5 cm



DAR66588 60 x 60 R  
mat | R11 | B



WADV4780  
mat 30 × 60



WADV4085  
lesk 30 × 60



WADV4781  
mat 30 × 60



WADV4084  
lesk 30 × 60

Obkladačky a dekory  
v prevedení mat a lesk  
v duchu modernej  
architektúry



WARV4780  
mat 30 × 60



WARV4085  
lesk 30 × 60



WADV4782  
mat 30 × 60



DAK63784  
mat | R10 | B 60 × 60





Séria bez limitov, ideálna pre objektové aplikácie



DAKV1784  
mat | R10 | B

60 x 120



DAK81784  
mat | R10 | B

80 x 80



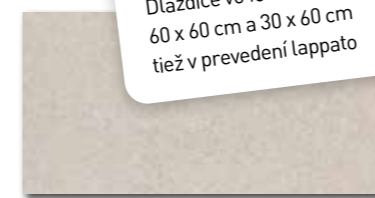
DAK63784  
mat | R10 | B

60 x 60



DAA4H784  
mat | R10 | B

45 x 45




DAKSE784  
mat | R10 | B

30 x 60



DAA34784  
mat | R10 | B

30 x 30



DAK84784  
mat | R10 | B

40 x 80

Ucelená formátová ponuka dlaždíc od 5 x 5 cm až po 60 x 120 cm

Dlaždice vo formáte 60 x 60 cm a 30 x 60 cm tiež v prevedení lappato



DAK26783 20 x 20  
mat | R10 | B



DAK26782 20 x 20  
mat | R10 | B



DAK26781 20 x 20  
mat | R10 | B



DAK26780 20 x 20  
mat | R10 | B



DAK26784 20 x 20  
mat | R10 | B



Moderné prevedenie granitu s decentným kolísaním dizajnu v ploche



**block**



DDM06784 (SET) 30 x 30  
mat | lappato | R10 | B | >=



DAK12784 10 x 10  
mat | R10 | B


Kompletná ponuka funkčných doplnkov tvaroviek, schodoviek a soklov



DCPVF784  
mat | R10 | B

Výroba na objednávku

30 x 120



DCP84784  
mat | R10 | B

40 x 80



Výroba na objednávku

DCF84784  
mat | R10 | B

40 x 80



DSA89784  
mat

80 x 9,5



DCPSE784  
mat | R10 | B

30 x 60



DSAS4784  
mat

60 x 9,5

Tiež v prevedení lappato



DSAPS784  
mat

45 x 8,5



Vytvorte si elegantnú, jednoduchú kúpeľňu, vďaka mozaike aj originálnu



Dizajn jemného kararského mramoru v klasickom bielo čiernom prevedení




WAKV5233  
30 x 90  
mat



WAKV5133  
30 x 90  
lesk

News

Odporúčame kombinovať s dlaždicami Quarzit




WAKV4233  
mat

30 x 60



WAKV4133  
lesk

30 x 60




WARV4233  
mat

30 x 60



Jemný líniový reliéf



WARV4133  
lesk

30 x 60




Mozaika, ktorá dáva priestor Vašej fantázií



\* WDM06233 (SET) 30 x 30  
mat | >€



WDR06233 (SET) 30 x 30  
mat | >€



\* WDM06133 (SET) 30 x 30  
mat | lesk | >€



WDR06133 (SET) 30 x 30  
lesk | >€


\* Odporúčané mozaikové skladby nájdete na [www.rako.eu](http://www.rako.eu) – séria Vein



Vyvážené a harmonické kolísanie dizajnu v ploche s doporučeným kladením bez orientácie



Pred kladením odporúčame poskladať jednotlivé obkladové prvky z niekoľkých kartónov a výslednú plochu komponovať podľa inšpiratívnej fotodokumentácie z katalógov RAKO, prípadne z webových stránok [www.rako.eu](http://www.rako.eu). Žiadúca je kombinácia všetkých jednotlivých dizajnových obkladových prvkov vrátane ich natáčania o 90° alebo 180°, aby sa dosiahol optimálne vyvážený vzhľad podlahy alebo steny.



# quarzit



DAK81739  
PEI 4  
mat | R9 | A



DAK63736  
PEI 4  
mat | R9 | A

Dlaždice vo formáte 60 x 60 cm, 30 x 60 cm a schodovky 30 x 60 cm aj v reliéfnom prevedení



DAKSE736  
PEI 4  
mat | R9 | A



DAK84739  
PEI 4  
mat | R9 | A

V ponuke tiež schodovka a schodová tvarovka vo formáte 40 x 80 cm a sokel s formátom 80 x 9,5 cm



DAR26736  
PEI 4  
mat | R10 | B

Sortiment dopĺňa schodovka 30 x 60 cm a sokel 60 x 9,5 cm



DDM06736 (SET)  
PEI 4  
mat | R10 | B | >%



DAR12736  
PEI 4  
mat | R10 | B | >%



# quarzit

Skúste kombinovať!  
Formáty, povrchy aj  
dekorácie...



DAKSE735 30 x 60 R  
PEI 5  
mat | R9 | A



DAKSE737 30 x 60 R  
PEI 5  
mat | R9 | A



DAKSE736 30 x 60 R  
PEI 4  
mat | R9 | A



DARSE738 30 x 60 R  
PEI 4  
mat | R10 | B



DAKSE739 30 x 60 R  
PEI 4  
mat | R9 | A




DDTSE735 30 x 60 R  
mat | lesk

Moderné geometrické  
dekorácie s metalickým  
efektom



DDTSE737 30 x 60 R  
mat | lesk



Dlažba s hrúbkou 3 cm  
pre pojazďové plochy  
a garážové státie



DAR66737  
PEI 5  
mat | R11 | B  
60 x 60 R  
20mm

DAR69737  
PEI 5  
mat | R11 | B  
60 x 60 R  
30mm



DAR66735  
PEI 5  
mat | R11 | B  
60 x 60 R  
20mm

DAR69735  
PEI 5  
mat | R11 | B  
60 x 60 R  
30mm



DAR66738  
PEI 4  
mat | R11 | B  
60 x 60 R  
20mm

DAR69738  
PEI 4  
mat | R11 | B  
60 x 60 R  
30mm

Viac informácií o pokládke  
outdoorových dlaždíc



DAR66739  
PEI 4  
mat | R11 | B  
60 x 60 R  
20mm

# quarzit outdoor



Výroba na objednávku

DCH66736  
mat | R11 | B  
60 x 60 R  
20mm



Precízna kresba vápenca



DAL63800  
PEI 4  
full lappato



DDM06800 (SET) 30 x 30  
PEI 5  
mat | lesk | R10 | A | >=



DAK63801  
PEI 5  
mat | R9 | A



DDM06801 (SET) 30 x 30  
PEI 5  
mat | lesk | R10 | A | >=



# limestone



DAK63802  
PEI 4  
mat | R9 | A



DAL63802  
PEI 3  
full lappato

Luxusné leštené  
povrchové prevedenie



DAKSE802  
PEI 4  
mat | R9 | A




DCPSE802  
PEI 4  
mat | R9 | A



DARSU802  
PEI 4  
mat | R10 | A


Výrazne reliéfne  
ornamentálne  
dlaždice vo formáte  
15 x 60 cm



DSAS4802  
mat



DDM06802 (SET) 30 x 30  
PEI 4  
mat | lesk | R10 | A | >=



Ideálna kombinácia s bielymi obkladačkami 20 x 60 cm alebo 30 x 60 cm do exkluzívnej kúpeľne

Pred kladením odporúčame poskladať jednotlivé obkladové prvky z niekoľkých kartónov a výslednú plochu komponovať podľa inšpiratívnej fotodokumentácie z katalógov RAKO, prípadne z webových stránok [www.rako.eu](http://www.rako.eu). Žiadúca je kombinácia všetkých jednotlivých dizajnových obkladových prvkov vrátane ich natáčania o 180°, aby sa dosiahol optimálne vyvážený vzhľad podlahy alebo steny.



DAK63676 60 x 60 R  
PEI 5 mat | R9 | A



DAK63677 60 x 60 R  
PEI 5 mat | R9 | A

Prírodná a precízna kresba kameňa vďaka digitálnej tlači



DAK63678 60 x 60 R  
PEI 5 mat | R9 | A

Dokonalé prevedenie kameňa so zámerne priznaným vysokým kolísaním na ploche



DAK63679 60 x 60 R  
PEI 5 mat | R9 | A

V ponuke taktiež schodovka 60 x 60 cm a schodová tvarovka vo formáte 60 x 53 cm



DDM06677 (SET) 30 x 30  
PEI 5 mat | R10 | A | >



DAK26677 20 x 20  
PEI 5 mat | R9 | A





Luxusná úprava mramoru



WAKV5525 mat 30 x 90 R




WDM02525 (SET) 30 x 30 mat | >= R



WAKV5526 mat 30 x 90 R



WDM02526 (SET) 30 x 30 mat | >= R



WR1V5104 30 x 90 mat R WR1V5000 30 x 90 lesk R

**Ako na sprchovací kút**  
 Chcete nahradit vaňu sprchovacím kútom, ale zdá sa vám drahý? Lacné výrobky sa nevyplatia, skúste preto kút vyriešiť stavebne. Stačí dať podlahu vyspádovať k odtoku vody a použiť sprchový odtokový kanálik ako na obrázku. Sprchovací kút obložte keramickými dlaždicami a oddelte sklenenou zástenou.



DAKVF144 Board PEI 4 mat | R9 | A 30 x 120 R



Pred kladením odporúčame poskladať jednotlivé obkladové prvky z niekoľkých kartónov a výslednú plochu komponovať podľa inšpiratívnej fotodokumentácie z katalógov RAKO, prípadne z webových stránok [www.rako.eu](http://www.rako.eu). Žiadúca je kombinácia všetkých jednotlivých dizajnových obkladových prvkov vrátane ich natáčania o 180°, aby sa dosiahol optimálne vyvážený vzhľad podlahy alebo steny.



WAKV4525 30 x 60 mat



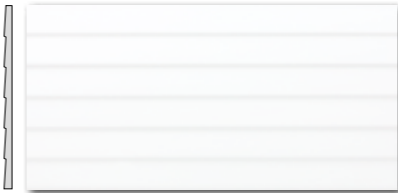
WDM06525 (SET) 30 x 30 mat



WAKV4526 30 x 60 mat



WDM06526 (SET) 30 x 30 mat



WR1V4104 30 x 60 mat

WR1V4000 30 x 60 lesk



DARSU718 Faro PEI 4 mat | R9 | A




DAKVF748 Saloon PEI 4 mat | R9 | A

Vďaka technológii digitálnej tlače majú obkladačky identitu dokonalého kameňa, ktorý je na nerozoznanie od skutočného mramoru.



Niektó skoro vstáva, iný sa najradšej sprchuje po polnoci. A každému sa páčia iné farby... Dá sa to všetko vôbec spojiť v jednej kúpeľni? Ráďte vstúpiť.



WARV4430 30 x 60 mat

Jemný reliéf séria Base



WARV5431 30 x 90 mat

Moderná dekorácia lamely s dizajnom kameňa aj dreva



WR1V4430 30 x 60 mat

Efekt obkladačiek stojí na podmanivej optike matného prírodného povrchu



WR1V5431 30 x 90 mat



WR1V4435 30 x 60 mat



WR1V5434 30 x 90 mat




WLRSP430 60 x 7 mat



DARSU716 15 x 60 mat | R9 | A



DAK63431 60 x 60 mat | R9 | A



**base**

Rezané mozaiky 5 x 5 cm  
vo farbách všetkých základov



DAK63430 60 x 60 R  
PEI 5  
mat | R9 | A



DAK63432 60 x 60 R  
PEI 5  
mat | R9 | A



DAKSE432 30 x 60 R  
PEI 5  
mat | R9 | A



DDM06432 (SET) 30 x 30 R  
PEI 5  
mat | R10 | B | >



DCPSE432 30 x 60 R  
PEI 5  
mat | R9 | A



DSAS4432 60 x 9,5 R  
mat



DAK63431 60 x 60 R  
PEI 5  
mat | R9 | A



DAK63433 60 x 60 R  
PEI 4  
mat | R9 | A

KOMPLETNÝ PREHĽAD VÝROBKOV A ODPORÚČANÝCH CIEN NÁJDETE NA [WWW.RAKO.EU](http://WWW.RAKO.EU)



Pri sérii **Alba** pôsobí vierohodne jemná hra matných a lesklých povrchov, ktoré vznikajú zaleštením technikou lappato



Prírodná a precízna kresba kameňa vďaka digitálnej tlači



DAR63731  
PEI 5  
mat | R10 | A 60 x 60 R




DARV1731  
PEI 5  
mat | R10 | A 60 x 120 R

Výroba na objednávku

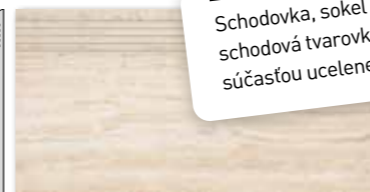


DARSE731  
PEI 5  
mat | R10 | A 30 x 60 R



DCPVF731  
PEI 5  
mat | R10 | A 30 x 120 R

Schodovka, sokel aj luxusná schodová tvarovka sú súčasťou ucelenej ponuky



DCPSE731  
PEI 5  
mat | R10 | A 30 x 60 R



DDPSE731  
PEI 5  
mat | lappato | R9 30 x 60 R



DDM06731 (SET)  
PEI 5  
mat | lappato | R10 | B | >= 30 x 30 R



DSAS4731  
mat 60 x 9,5 R



Výroba na objednávku

DCF65731  
PEI 5  
mat | R10 | A 60 x 53 R



Jednosmerne orientovaný štýl kladenia s ukážkou rozmanitosti dizajnov na ploche



Pred kladením odporúčame poskladať jednotlivé obkladové prvky z niekoľkých kartónov a výslednú plochu komponovať podľa inšpiratívnej fotodokumentácie z katalógov RAKO, prípadne z webových stránok [www.rako.eu](http://www.rako.eu). Žiaduca je kombinácia všetkých jednotlivých dizajnových obkladových prvkov vrátane ich natáčania o 90° alebo 180°, aby sa dosiahol optimálne vyvážený vzhľad podlahy alebo steny.

Farby vystihujúce autentickosť a prírodný charakter



DAR63730  
PEI 5  
mat | R10 | A 60 x 60 R



DAR63731  
PEI 5  
mat | R10 | A 60 x 60 R



DAR63732  
PEI 5  
mat | R10 | A 60 x 60 R


Elegantný, luxusný vzhľad „lappato“



DAP63733  
PEI 4  
lappato | R9 60 x 60 R



Kúpeľňové riešenie  
s pieskovcovým motívom  
na stenu aj podlahu



WADVE565  
mat 20 × 60



WADVE566  
mat 20 × 60



WARVE566  
mat 20 × 60



WLRSN566  
mat 60 × 2,3




DAA3B566\*  
PEI 5  
mat | R9 | A 33 × 33




DAA4H566\*\*  
PEI 5  
mat | R9 | A 45 × 45



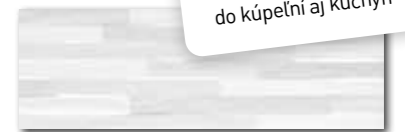
WLAS4566  
mat 60 × 9,5



WADVE567  
mat 20 × 60



WADVE568  
mat 20 × 60



WARVE568  
mat 20 × 60



WLRSN568  
mat 60 × 2,3



DAA3B568\*  
PEI 5  
mat | R9 | A 33 × 33



DAA4H568\*\*  
PEI 5  
mat | R9 | A 45 × 45




WLAS4568  
mat 60 × 9,5

Reliéfna dekorácia  
do kúpeľní aj kuchýň


\* K dispozícii do vyprodania zásob  
\*\* K dispozícii od 06/2022



Magnetom pre oči môžu byť decentné dekorácie tón v tóne



WADMB565 20 x 40 mat



WADMB566 20 x 40 mat



WADMB569 20 x 40 mat



WADMB570 20 x 40 mat



WLAMI566 40 x 6 mat



GLLJV100 30 x 2,5 lesk



WLRMG566 40 x 2,3 mat


Neodolateľná ponuka smerom k vášmu rozpočtu!




DAA3B569\* 33 x 33 PEI 4 mat | R9 | A



DAA4H569\*\* 45 x 45 PEI 5 mat | R9 | A




WADMB567 20 x 40 mat



WADMB568 20 x 40 mat




WADMB571 20 x 40 mat



WADMB572 20 x 40 mat



WLAMI568 40 x 6 mat




GLLJV101 30 x 2,5 lesk




WLRMG568 40 x 2,3 mat

Pôvabná listela na nadčasové riešenie



DAA3B570\* 33 x 33 PEI 3 mat | R9 | A



DAA4H570\*\* 45 x 45 PEI 3 mat | R9 | A

\* K dispozícii do vypredania zásob  
 \*\* K dispozícii od 06/2022





charme



WADVE033  
mat 20 x 60



WADVE035  
mat 20 x 60



WLASP035  
mat | lesk 60 x 8,7



WDM06035 (SET)  
mat | > 30 x 30



WADVE034  
mat 20 x 60



WITVE033 (SET)  
mat 20 x 60

Dekorácie kúpeľníam  
pristanú



WLASW001  
mat 60 x 1,5



WLASW002  
mat 60 x 1,5



WADVE036  
mat 20 x 60



WADVE038  
mat 20 x 60



WLASP038  
mat | lesk 60 x 8,7




WDM06038 (SET)  
mat | > 30 x 30

Variabilná rezaná  
mozaika 5 x 5 cm



WADVE037  
mat 20 x 60

Moderné veľké formáty  
obkladov sa dajú s úspechom  
použiť aj v naozaj malej kúpeľni



DAK63807  
Blend  
PEI 4  
mat | R9 | A 60 x 60

# travertin



# stones



Odporúčame na balkón



DAR35030 30 x 30  
PEI 5  
mat | R10 | A



DAR35035 30 x 30  
PEI 5  
mat | R10 | A



DAR35034 30 x 30  
PEI 5  
mat | R10 | A



DAR35037 30 x 60  
PEI 5  
mat | R10 | A



DCFJH030 30 x 15  
PEI 5  
mat | R10 | A



DCFJH035 30 x 15  
PEI 5  
mat | R10 | A



DCFJH034 30 x 15  
PEI 5  
mat | R10 | A



DCFJH037 30 x 15  
PEI 5  
mat | R10 | A


Špeciálne balkónové tvarovky

V ponuke aj schodovka 30 x 30 cm a sokl

Prírodná škála farieb



DAK63666 60 x 60  
PEI 5  
mat | R10 | A



DAK63668 60 x 60  
PEI 5  
mat | R10 | A

Tiež v reliéfnom a lappovanom prevedenie



DARSE667 30 x 60  
PEI 5  
mat | R10 | B



DAPSE669 30 x 60  
PEI 5  
lappato | R9



DDPSE667 (SET) 30 x 60  
PEI 5  
mat | lappato | R10 | B | >



DDPSE669 (SET) 30 x 60  
PEI 5  
mat | lappato | R10 | B | >

Sériu Stones dopĺňa mozaika 30 x 30 cm, schodovka 30 x 60 cm, schodová tvarovka a sokel 60 x 9,5 cm

# como

Rezanú dekoráciu možno oddeľovať podľa Vašich požiadaviek




Ideálna voľba do kúpeľne, kuchyne aj na podlahy v celom byte – spekaná glazovaná dlaždice s reliéfom prírodného kameňa


# lazio



Návrat travertínu v plnej sile




DAR3B692\* 33 x 33 PEI 5 mat | R9 | A  
 DAR34692\*\* 30 x 30 PEI 5 mat | R9 | A



DAR3B693\* 33 x 33 PEI 5 mat | R9 | A  
 DAR34693\*\* 30 x 30 PEI 5 mat | R9 | A



DAR3B694\* 33 x 33 PEI 3 mat | R9 | A  
 DAR34694\*\* 30 x 30 PEI 3 mat | R9 | A



DDM05694 (SET) 30 x 30 PEI 3 mat | R10 | A | >%



DDP3B692\* (SET) 33 x 33 PEI 5 mat | R9 | A | >%  
 DDP34692\*\* 30 x 30 PEI 5 mat | R9 | A | >%




DDP3B693\* (SET) 33 x 33 PEI 5 mat | R9 | A | >%  
 DDP34693\*\* 30 x 30 PEI 5 mat | R9 | A | >%



DDP3B694\* (SET) 33 x 33 PEI 3 mat | R9 | A | >%  
 DDP34694\*\* 30 x 30 PEI 3 mat | R9 | A | >%



DCP3B692\* 33 x 33 PEI 5 mat | R9 | A  
 DCP34692\*\* 30 x 30 PEI 5 mat | R9 | A



WADV5001 30 x 90 mat



WADV5002 30 x 90 mat



WADKB001 25 x 33 mat



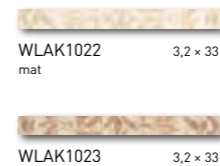
WADKB002 25 x 33 mat



WADKB004 25 x 33 mat



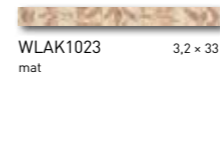
WITKB054 25 x 33 mat




WLAK1022 3,2 x 33 mat



WLAGC022 25 x 3,2 mat



WLAK1023 3,2 x 33 mat



WLAGC023 25 x 3,2 mat

\* K dispozícii do vypredania zásob  
 \*\* K dispozícii od 06/2022

senso



Povrch evokujúci tradičnú keramickú výrobu s jemnou, nepravidelnou štruktúrou alebo ako rustikálna interpretácia tehál s vysokým leskom

mano



Moderná klasika v podobe lesklého travertínu



WADVE029 20 x 60 lesk



WADVE030 20 x 60 lesk



WITVE130 20 x 60 mat



WADVE027 20 x 60 lesk



WADVE028 20 x 60 lesk



WITVE128 20 x 60 mat



WLASZ030 60 x 4,5 529 Kč / ks mat | lesk



WLASZ028 60 x 4,5 mat | lesk



WDM02230 (SET) 30 x 30 mat | lesk | >R




WDM02228 (SET) 30 x 30 mat | lesk | >R

Luxusný punc dodáva celej sérii mozaika 2,5 x 2,5 cm


Dekoratívny prvok s výraznejšou štruktúrou povrchu

Charakter ručne vyrábaného obkladu „hand made“

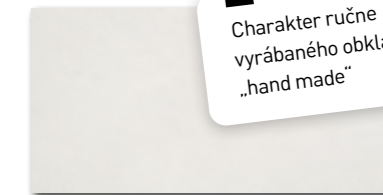
Obkladový prvok s rozmermi lícovej tehly do kúpeľní, kuchýň a ďalších priestorov



WARV4560 30 x 60 mat



WARV4561 30 x 60 mat



WARV4562 30 x 60 mat



DARJ9560 30 x 7,5 lesk



DARJ9561 30 x 7,5 lesk



DARJ9562 30 x 7,5 lesk



DARSU718 15 x 60 Faro PEI 4 mat | R9 | A



DARSU716 15 x 60 Faro PEI 4 mat | R9 | A



DARSU719 15 x 60 Faro PEI 5 mat | R9 | A



Dokonalá imitácia kovového povrchu s kolísaním kontrastu matu a lesku



Červená, oranžová, mentolová... to sú farby listel 60 x 2 cm s reaktívnou glazúrou, ktoré skvele oživia základnú farbu obkladačiek




WAKV4521 30 x 60 mat | lesk



WAKV4522 30 x 60 mat | lesk



WAKV4523 30 x 60 mat | lesk



WAKV4518 30 x 60 mat | lesk



WAKV4519 30 x 60 mat | lesk



WAKV4520 30 x 60 mat | lesk



DDRSN971 Fashion 60 x 2 lesk



DDRSN972 lesk 60 x 2



WLAVD523 mat | lesk 60 x 4,8



DDRSN970 Fashion 60 x 2 lesk




DDRSN972 lesk 60 x 2




WLAVD520 mat | lesk 60 x 4,8



WDM06521 (SET) 30 x 30 mat | lesk | >



WDM06522 (SET) 30 x 30 mat | lesk | >



WDM06523 (SET) 30 x 30 mat | lesk | >



WDM06518 (SET) 30 x 30 mat | lesk | >



WDM06519 (SET) 30 x 30 mat | lesk | >



WDM06520 (SET) 30 x 30 mat | lesk | >




Rektifikované obkladačky  
30 x 60 cm pre elegantnú  
kúpeľňu



WAKV4160 30 x 60 mat



WAKV4161 30 x 60 mat



WAKV4162 30 x 60 mat



DDM06745 (SET) 30 x 30 PEI 5 mat | R10 | B



DDM06746 (SET) 30 x 30 PEI 4 mat | R10 | B



DDM06747 (SET) 30 x 30 PEI 4 mat | R10 | B




DDM06748 (SET) 30 x 30 PEI 4 mat | R10 | B




DAK26745 20 x 20 PEI 5 mat | R9 | A



DAK26746 20 x 20 PEI 4 mat | R9 | A



DAK26747 20 x 20 PEI 4 mat | R9 | A



DAK26748 20 x 20 PEI 4 mat | R9 | A



Pred kladením odporúčame poskladať jednotlivé obkladové prvky z niekoľkých kartónov a výslednú plochu komponovať podľa inšpiratívnej fotodokumentácie z katalógov RAKO, prípadne z webových stránok [www.rako.eu](http://www.rako.eu). Žiadúca je kombinácia všetkých jednotlivých dizajnových obkladových prvkov vrátane ich natáčania o 180°, aby sa dosiahol optimálne vyvážený vzhľad podlahy alebo steny.



# saloon



DAKVF745  
PEI 5  
mat | R9 | A  
30 x 120



DAKVF746  
PEI 4  
mat | R9 | A  
30 x 120



DAKVF748  
PEI 4  
mat | R9 | A  
30 x 120



DAK82745  
PEI 5  
mat | R9 | A  
20 x 80



DAK82746  
PEI 4  
mat | R9 | A  
20 x 80



DAK82748  
PEI 4  
mat | R9 | A  
20 x 80



DAKVF747  
PEI 4  
mat | R9 | A  
30 x 120



DAKVG747  
PEI 4  
mat | R9 | A  
20 x 120



DAK82747  
PEI 4  
mat | R9 | A  
20 x 80



DCPVF747  
PEI 4  
mat | R9 | A  
30 x 120



DCFVF747  
PEI 4  
mat | R9 | A  
30 x 120

Prepracovaný dizajn dreva s jemnou štruktúrou

Výroba na objednávku

Výroba na objednávku



Odporúčanie a viac informácií o kladení do trávnik, štrku a na terče



# saloon outdoor

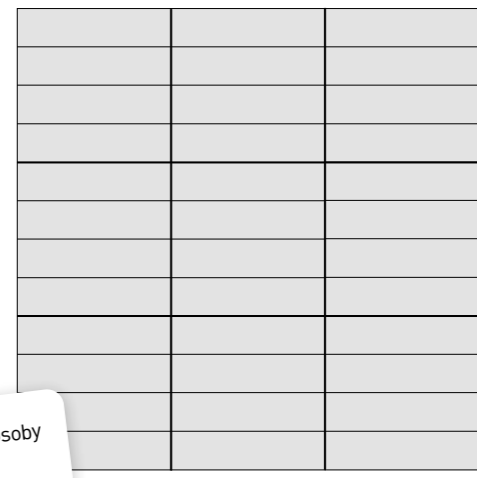
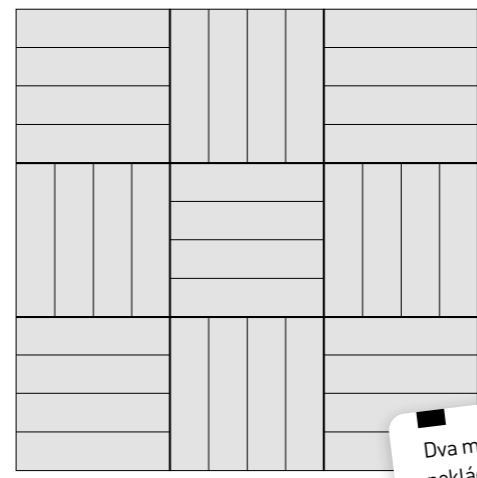
Dlaždice 60 x 60 x 2 cm s protišmykom R11/B pre vonkajšie použitie na terasy, balkóny, altánky atď.



DAR66746  
PEI 4  
mat | R11 | B



DAR66747  
PEI 4  
mat | R11 | B





Dva možné spôsoby pokládky






Dojem drevenej podlahy zintenzívňuje kombinácia veľkých formátov 30 x 120 cm a 20 x 120 cm a zobrazený typ kladenia tzv. „na väzbu“ s presahom jednotlivých dlaždíc maximálne o 1/3



Vzhľad dreva so špičkovými parametrami spekaného glazovaného keramického materiálu

# board



DAKVF142  
PEI 4  
mat | R9 | A 30 x 120



DAKVG142  
PEI 4  
mat | R9 | A 20 x 120



DDTVG467  
PEI 4  
mat | R9 | A 20 x 120




DDPSE023  
PEI 4  
mat | R10 | A | > 30 x 60



DDPSE467  
PEI 4  
mat | R10 | A | > 30 x 60



DDM06142 (SET) 30 x 30  
PEI 4  
mat | R10 | A | >




DDM06145 (SET) 30 x 30  
PEI 4  
mat | R10 | A | >




DSAS4142  
mat 60 x 9,5

**TIP:** Kombinačná dlažba ku kúpeľňovým sériám **Up** a **Majolika** apod.



Pred kladením odporúčame poskladať jednotlivé obkladové prvky z niekoľkých kartónov a výslednú plochu komponovať podľa inšpiratívnej fotodokumentácie z katalógov RAKO, prípadne z webových stránok [www.rako.eu](http://www.rako.eu).  
 Žiadúca je kombinácia všetkých jednotlivých dizajnových obkladových prvkov vrátane ich natáčania o 180°, aby sa dosiahol optimálne vyvážený vzhľad podlahy alebo steny.




# board



DAKVF140  
 PEI 5  
 mat | R9 | A

30 x 120



DDM06140 (SET) 30 x 30  
 PEI 5  
 mat | R10 | A | >



Výroba na objednávku

DCPVF141  
 PEI 5  
 mat | R9 | A

30 x 120




DDM06141 (SET) 30 x 30  
 PEI 5  
 mat | R10 | A | >



DAKVF143  
 PEI 4  
 mat | R9 | A

30 x 120



DDM06143 (SET) 30 x 30  
 PEI 4  
 mat | R10 | A | >



DAKVF144  
 PEI 4  
 mat | R9 | A

30 x 120



DDM06144 (SET) 30 x 30  
 PEI 4  
 mat | R10 | A | >



„Rokmi prešľapaná“ patina v štyroch farebne odlišných typoch dreva, a to breza, buk, čerešňa, dub

Dojem podlahy z drevených dosiek zintenzívňuje nielen pozdĺžny formát 15 x 60 cm, ale aj typ kladenia tzv. „na väzbu s presahom jednotlivých dlaždíc maximálne o 1/3



DAR3B706\*  
33 x 33  
PEI 5  
mat | R9 | A



DAR4G706\*\*  
45 x 45  
PEI 5  
mat | R9 | A



DAR3B707\*  
33 x 33  
PEI 4  
mat | R9 | A



DAR4G707\*\*  
45 x 45  
PEI 4  
mat | R9 | A



DAR3B708\*  
33 x 33  
PEI 4  
mat | R9 | A



DAR4G709\*\*  
45 x 45  
PEI 4  
mat | R9 | A



DDM05706 (SET) 30 x 30  
PEI 5  
mat | R10 | B | >



DDM05707 (SET) 30 x 30  
PEI 4  
mat | R10 | B | >



DDM05708 (SET) 30 x 30  
PEI 4  
mat | R10 | B | >



DDM05709 (SET) 30 x 30  
PEI 4  
mat | R10 | B | >



DARSU719  
PEI 5  
mat | R9 | A 15 x 60 R



DARSU715  
PEI 5  
mat | R9 | A 15 x 60 R



DARSU716  
PEI 4  
mat | R9 | A 15 x 60 R



DARSU717  
PEI 4  
mat | R9 | A 15 x 60 R



DARSU718  
PEI 4  
mat | R9 | A 15 x 60 R



DDM06719 (SET) 30 x 30  
PEI 5  
mat | R10 | B | > R




DDM06715 (SET) 30 x 30  
PEI 5  
mat | R10 | B | > R



DDM06716 (SET) 30 x 30  
PEI 4  
mat | R10 | B | > R



DDM06717 (SET) 30 x 30  
PEI 4  
mat | R10 | B | > R



DDM06718 (SET) 30 x 30  
PEI 4  
mat | R10 | B | > R




DSASP716  
mat 60 x 7,2 R

\* K dispozícii do vypredania zásob  
\*\* K dispozícii od 06/2022


Pred kladením odporúčame poskladať jednotlivé obkladové prvky z niekoľkých kartónov a výslednú plochu komponovať podľa inšpiratívnej fotodokumentácie z katalógov RAKO, prípadne z webových stránok [www.rako.eu](http://www.rako.eu). Žiadúca je kombinácia všetkých jednotlivých dizajnových obkladových prvkov vrátane ich natáčania o 180°, aby sa dosiahol optimálne vyvážený vzhľad podlahy alebo steny.



Obkladačky v lesklom prevedení s pozdĺžnou orientáciou s rôzne intenzívnymi prechodmi stredných tónov béžovej a šedej farby



WADV4573 30 x 60  
lesk



WADV4575 30 x 60  
lesk



WADV4577 30 x 60  
lesk



WADV4578 30 x 60  
lesk


Dekorácie inšpirované prírodnými figurálnymi motívmi v štýle akvarelovej maľby



WADV4574 30 x 60  
lesk



WADV4576 30 x 60  
lesk




DAK63806 60 x 60 R  
Blend  
PEI 4  
mat | R9 | A




DAR63721 60 x 60 R  
Extra  
PEI 4  
mat | R10 | B




Dizajn stierky, dekorácie zdobia decentné vzory – bodky alebo moderné pruhy



WADVE805 20 x 60 mat



WADVE806 20 x 60 mat



WADVE807 20 x 60 mat



WADVE810 20 x 60 mat



WADVE811 20 x 60 mat



WITVE805 20 x 60 mat



WITVE810 20 x 60 mat



WITVE811 20 x 60 mat



WITVE806 20 x 60 mat



WITVE807 20 x 60 mat


Práve mozaika môže byť zaujímavým spstrením stien



WDM06805 (SET) 30 x 30 mat | >




WDM06806 (SET) 30 x 30 mat | >




WDM06810 (SET) 30 x 30 mat | >




WDM06807 (SET) 30 x 30 mat | >



WDM06811 (SET) 30 x 30 mat | >



DAK63805 60 x 60   
PEI 5  
mat | R9 | A



DAA44805 45 x 45 x 1 PEI 5 mat | R9 | A  
DAA4H805 45 x 45 x 0,8 PEI 5 mat | R9 | A



DDM06805 (SET) 30 x 30 PEI 5 mat | R9 | A | >=



DAK63806 60 x 60   
PEI 4  
mat | R9 | A




DAA44806 45 x 45 x 1 PEI 4 mat | R9 | A  
DAA4H806 45 x 45 x 0,8 PEI 4 mat | R9 | A




DDM06806 (SET) 30 x 30 PEI 4 mat | R10 | A | >=



DCPSE807 30 x 60   
PEI 4  
mat | R9 | A



DAK63807 60 x 60   
PEI 4  
mat | R9 | A

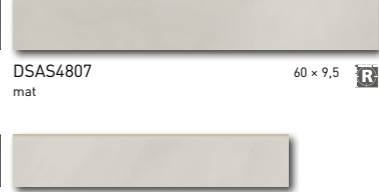


DAA44807 45 x 45 x 1 PEI 4 mat | R9 | A  
DAA4H807 45 x 45 x 0,8 PEI 4 mat | R9 | A




DDM06807 (SET) 30 x 30 PEI 4 mat | R10 | A | >=

Saténovo matný  
povrch dlaždíc



DSAS4807 60 x 9,5   
mat



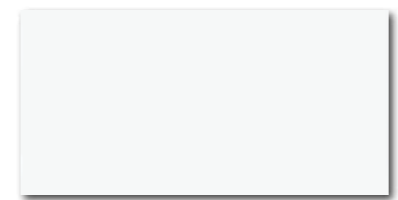
DSAPM807 45 x 8,5 x 1 mat  
DSAPS807 45 x 8,5 x 0,8 mat

Pred kladením odporúčame poskladať jednotlivé obkladové prvky z niekoľkých kartónov a výslednú plochu komponovať podľa inšpiratívnej fotodokumentácie z katalógov RAKO, prípadne z webových stránok [www.rako.eu](http://www.rako.eu). Žiadúca je kombinácia všetkých jednotlivých dizajnových obkladových prvkov vrátane ich natáčania o 180°, aby sa dosiahol optimálne vyvážený vzhľad podlahy alebo steny.




V malej kúpeľni Vám pomôže dobre využiť priestor napríklad vymurovaná nika alebo polica na odkladanie kozmetických potrieb


Variabilná séria, z ktorej si vyberie naozaj každý




WAKV4000 lesk 30 x 60 R




WAKV4508 lesk 30 x 60 R




WAKV4509 lesk 30 x 60 R




WR3V4000 lesk 30 x 60 R




WR3V4508 lesk 30 x 60 R



WR3V4509 lesk 30 x 60 R



WAKV4510 lesk 30 x 60 R




WAKV4511 lesk 30 x 60 R



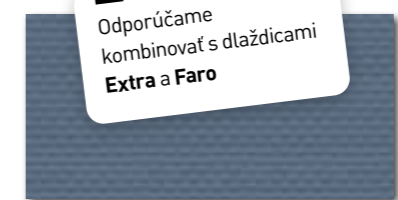
WLASN509 lesk 60 x 2,3 R



WLASN000 lesk 60 x 2,3 R



WR3V4510 lesk 30 x 60 R



WR3V4511 lesk 30 x 60 R

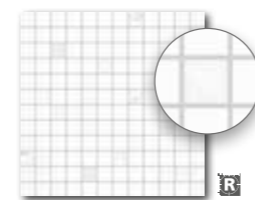


WLASN510 lesk 60 x 2,3 R

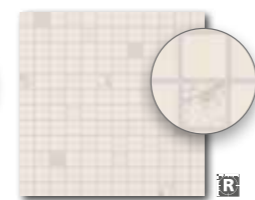


WLASN511 lesk 60 x 2,3 R


Odporúčame kombinovať s dlaždicami Extra a Faro




WDM02000 (SET) lesk | > 30 x 30




WDM02508 (SET) lesk | > 30 x 30



WDM02509 (SET) lesk | > 30 x 30



WDM02510 (SET) lesk | > 30 x 30



WDM02511 (SET) lesk | > 30 x 30



Nenápadný pôvab geometrie dáva našim domovom eleganciu, harmóniu a poriadok



 WAAMB000 lesk 20 x 40	 WADMB508 lesk 20 x 40	 WADMB509 lesk 20 x 40	 WADMB510 lesk 20 x 40
 WADMB513 lesk 20 x 40	 WITMB508 mat   lesk 20 x 40	 WITMB509 mat   lesk 20 x 40	 WADMB511 lesk 20 x 40
<p>Reliéfna dekorácia s falošnou mozaikou je ideálna na obkladanie väčších plôch za veľmi prijateľnú cenu</p>		 WLAMH508 mat   lesk 40 x 4,5	 WLAMH509 mat   lesk 40 x 4,5
		 WLRMG508 lesk 40 x 2	 WLRMG509 lesk 40 x 2

Modrá a biela farba interiéru zútlujújú, nadčasové sú obkladačky v jemných odtieňoch svetlosivej a svetlobéžovej

 WADMB512 lesk 20 x 40	 WDM05000 (SET) lesk 30 x 30	 WDM05508 (SET) lesk 30 x 30	 WDM05509 (SET) lesk 30 x 30	 WDM05510 (SET) lesk 30 x 30	 WDM05511 (SET) lesk 30 x 30
--	---	---	---	---	---

Balenie výrobkov obsahuje náhodný mix zobrazených dizajnov






Oblíbené detské motívy Boba a Bobka na keramických obkládačkách

12 motívov v čierno-bielom lesklom prevedení



WADMB210 lesk 20 x 40



WIDMB210 (SET) lesk 20 x 40

Odporúčaná kombinácia s lesklými obkládačkami série ColorONE v 24 farbách vo formátoch 20 x 40 cm alebo 20 x 20 cm

**ColorONE**  
OBKLÁDAČKY IBA NA STENU

RAL 2902035	RAL 2606025	RAL 2408015	RAL 1907025	RAL 1306050	RAL 1208050	RAL 0958070	RAL 0908040	RAL 0858070	RAL 0607050	RAL 0506080	RAL 0304060
tmavo modrá	modrá	svetlo modrá	tyrkysová	zelená	svetlo zelená	žltozelená	žltá	tmavo žltá	svetlo oranžová	oranžová	červená

**ColorTWO**  
DLAŽDICE NA PODLAHU A STENU

RAL 0001500	RAL 0004000	RAL 0805005	RAL 0607005	RAL 0008500	WHITE	RAL 0709010	RAL 0508010	RAL 0607020	RAL 0607010	RAL 0805010	RAL 0502010
čierna	antracitovo sedá	tmavo sedá	šedá	svetlo sedá	biela	svetlo béžová	béžová	tmavo béžová	béžovo sedá	šedo béžová	tmavo hnedá

© Vladimír Jiránek, podlicenci poskytla Česká televize.



K vidieckej atmosfére prispievajú štýlové obkladačky a dlaždice

Klasické majolikové vzory na dekorovanie väčších plôch



Lahko ťahaný stierkový reliéf



WARVE043  
lesk 20 × 60



WARVE044  
lesk 20 × 60



WARVE045  
lesk 20 × 60



WARVE143  
lesk 20 × 60



WARVE144  
lesk 20 × 60



WARVE145  
lesk 20 × 60



WITVE009 (SET)  
lesk 20 × 60



WARVE147  
lesk 20 × 60



WARVE148  
lesk 20 × 60

Balenie výrobku obsahuje náhodný mix zobrazených dizajnov



WLASZ009  
lesk 60 × 6



WITVE008 (SET)  
lesk 20 × 60



WITVE008 (SET)  
lesk 20 × 60



WLAVH008  
lesk 60 × 3,5



DAR34712  
Via  
PEI 4  
mat | R9 | A

Skvelá kombinácia s dlaždicami „cotto“ zo séria Via



DDVT8712 (SET)  
Via  
PEI 4  
mat | R9 | A | >R

# textile

# retro



Malému priestoru prospievajú svetlé farby, čo platí pre obklady aj dlažbu. Plochu potom môžete oživiť mozaikou alebo inými dekoráčnymi prvkami.




Rustikálny a štýlový obklad v tradičnej tehlovej a trendovej zeleno-modrej farebnosti

Precízna napodobenina textilnej štruktúry




WADMB101 20 x 40 mat




WADMB102 20 x 40 mat




WADMB103 20 x 40 mat



WADMB111 20 x 40 mat



WADMB112 20 x 40 mat



WADMB113 20 x 40 mat



WLAMG001 40 x 2,2 lesk



WLAMG002 40 x 2,2 lesk



WLAMG003 40 x 2,2 lesk



WDM05101 (SET) 30 x 30 mat | >€



WDM05102 (SET) 30 x 30 mat | >€



WDM05103 (SET) 30 x 30 mat | >€


Kvetinový motív na celoplošné použitie



WARMB520 20 x 40 lesk



WARMB522 20 x 40 lesk



WARMB523 20 x 40 lesk



WARMB521 20 x 40 lesk



WARMB524 20 x 40 lesk



WARMB525 20 x 40 lesk

Dekorácia v retro štýle aj pre obloženie celej steny

Odporúčame kombinovať s dlaždicami Faro, Saloon a Via



WITMB522 (SET) 20 x 40 lesk



WITMB523 (SET) 20 x 40 lesk



Sériu Deco tvoria vybrané, desiatky rokov staré motívy z archívu RAKO

Náhodný mix až 3 dizajnov 60 x 60 cm



DAK63659  
PEI 4  
mat | R9



DAK4H659  
PEI 4  
mat | R9




DDPSU659  
PEI 4  
mat | R9



DDPP2659  
PEI 4  
mat | R9

Odporúčame kombinovať s dlaždicami **Extra**

Balenie výrobkov série Deco sa vyznačuje náhodným mixom dizajnov. DAK++659 až tri dizajny 60 x 60 cm, DDP++659 až 24 možných dizajnov.



DAKSE622  
PEI 5  
mat | R9 | A



DAKSE624  
PEI 4  
mat | R9 | A



DAKSE623  
PEI 5  
mat | R9 | A



DDFSE624  
PEI 4  
mat | R9 | A

Rektifikované dlaždice s povrchom napodobňujúcim tkaninu



DDRSN970  
lesk



DDRSN971  
lesk

Farebné listy na elegantné riešenie



DDMBG624 (SET)  
PEI 4  
mat | R10 | A | >%

# remix



# easy



Reliéfny povrch imitujúci kôru



WARKB015 25 x 33 mat



WARKB016 25 x 33 mat



WARKB017 25 x 33 mat



WARKB018 25 x 33 mat



WARKB019 25 x 33 mat



WLAH5015 25 x 4,3 lesk



WLAH5016 25 x 4,3 lesk



WLAH5017 25 x 4,3 lesk



WLAH5018 25 x 4,3 lesk



WLAH5019 25 x 4,3 lesk



WLRGA124 25 x 2,3 mat



WLRGA125 25 x 2,3 mat



WLRGA126 25 x 2,3 mat



WLRGA127 25 x 2,3 mat



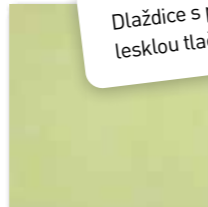
WLAKM091 11,8 x 33 mat




WITKB091 25 x 33 mat



DAA3B606\* 33 x 33 PEI 4 mat

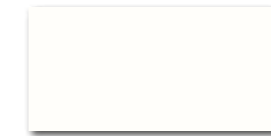


DAA3B607\* 33 x 33 PEI 4 mat

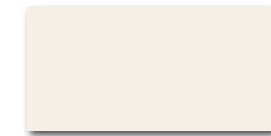


DAA3B608\* 33 x 33 PEI 4 mat


Dlaždice s povrchovou lesklou tlačou



WATMB060 20 x 40 mat



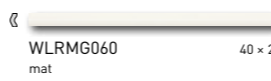
WATMB062 20 x 40 mat




WATMB061 20 x 40 mat




WITMB047 20 x 40 mat | lesk



WLRMG060 40 x 2 mat




WDM05060 (SET) 30 x 30 mat | >=



WATMB063 20 x 40 mat



WATMB065 20 x 40 mat



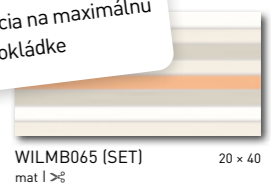
WLRMG063 40 x 2 mat



WLRMG065 40 x 2 mat

Matný saténový povrch s decentnou lesklou tlačou

Rezaná dekorácia na maximálnu kreativitu pri pokládke



WILMB065 (SET) 20 x 40 mat | >=


\* K dispozícii do vypredania zásob




Vzhľad textilnej látky



Hladký matný povrch s kontrastnou tlačou



WADMB450 20 x 40 mat | lesk



WADMB451 20 x 40 mat | lesk




WADMB452 20 x 40 mat | lesk




WADMB456 20 x 40 mat | lesk



WADMB457 20 x 40 mat | lesk



WADMB458 20 x 40 mat | lesk



WADMB453 20 x 40 mat | lesk



WADMB454 20 x 40 mat | lesk



WADMB455 20 x 40 mat | lesk

Dva typy dekorácií aj lištel pre rozmanité varianty použitia




WLAMF453 40 x 3 mat | lesk



WLAMF454 40 x 3 mat | lesk



WLAMF455 40 x 3 mat | lesk



WLAMF450 40 x 3 mat | lesk



WLAMF451 40 x 3 mat | lesk



WLAMF452 40 x 3 mat | lesk



DAA4H050 45 x 45 PEI 4 mat



Povrch obkladačiek zdobí reliéfná štruktúra podobajúca sa hrubo tkanej textílii.

Prírodná farebnosť



WARV4504 30 x 60 mat




WARV4505 30 x 60 mat



WARV4500 30 x 60 mat



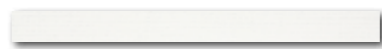
WARV4501 30 x 60 mat



WLAVD504 60 x 5 mat



WARV4506 30 x 60 mat



WLAVD500 60 x 5 mat



WARV4502 30 x 60 mat

Balenie výrobku obsahuje náhodný mix dizajnov



WARV4507 30 x 60 mat



WDM06505 (SET) 30 x 30 mat | >%

Odporúčame kombinovať so sériami Extra a Faro



WDM06501 (SET) 30 x 30 mat | >%



WDM06501 (SET) 30 x 30 mat | >%



WDM06506 (SET) 30 x 30 mat | >%



WDM06502 (SET) 30 x 30 mat | >%



# via

Imitácia „cotta“



Povrch se mimořádně snadno udržuje, takže je odolný vůči škrábancům i rozlitému červenému vínu

# siena

Dlaždicám nevadí teplo z kozuba ani vypadnutí žeravý uhlík

Klasický vzhľad „cotta“ s typicky reliéfnym povrchom, autentický dizajn s väčším kolísaním farieb podporuje technológia digitálnej tlače. Modulové formáty dlaždice 45 x 45 cm, 22,5 x 22,5 cm alebo 22,5 x 45 cm podporujú nielen klasické kladenie, ale aj atraktívny výber niekoľkých formátov alebo farieb.



DAR34710 30 x 30  
PEI 5  
mat | R9 | A



DAR34711 30 x 30  
PEI 4  
mat | R9 | A



DAR34712 30 x 30  
PEI 4  
mat | R9 | A




DAR34713 30 x 30  
PEI 4  
mat | R9 | A




DDM05710 (SET) 30 x 30  
PEI 5  
mat | R10 | B | >



DDM05711 (SET) 30 x 30  
PEI 4  
mat | R10 | B | >



DDM05712 (SET) 30 x 30  
PEI 4  
mat | R10 | B | >



DDM05711 (SET) 30 x 30  
PEI 4  
mat | R10 | B | >



DDVT8710 (SET) 21 x 37  
PEI 5  
mat | R9 | A | >



DDVT8711 (SET) 21 x 37  
PEI 4  
mat | R9 | A | >




DDVT8712 (SET) 21 x 37  
PEI 4  
mat | R9 | A | >



DDVT8713 (SET) 21 x 37  
PEI 4  
mat | R9 | A | >


Dva typy rezanej dekorácie lepenej na sieťke: šesťhrany a mozaika 5 x 5 cm



DAR4H663 45 x 45  
PEI 5  
mat | R9



DAR4H664 45 x 45  
PEI 4  
mat | R9



DAR4H665 45 x 45  
PEI 4  
mat | R9



DDP4H663 (SET) 45 x 45  
PEI 5  
mat | R9 | A | >



DARPT664 22,5 x 45  
PEI 4  
mat | R9



DARPT665 22,5 x 45  
PEI 4  
mat | R9



DAR2Y664 22,5 x 22,5  
PEI 4  
mat | R9



DAR2Y665 22,5 x 22,5  
PEI 4  
mat | R9



DSAPS663 45 x 8,5  
mat



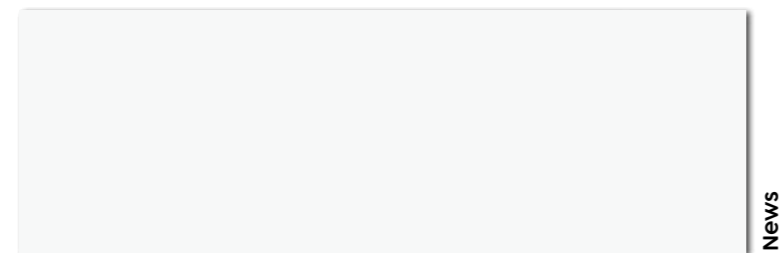
DSAPS664 45 x 8,5  
mat



DSAPS665 45 x 8,5  
mat

KOMPLETNÝ PREHĽAD VÝROBKOV A ODPORÚČANÝCH CIEN NÁJDETE NA WWW.RAKO.EU






WAKV6104  
40 x 120  
mat



WAKV6000  
40 x 120  
lesk

News


Biele obkladačky v mnohých formátoch s rozdielnou povrchovou úpravou



WAKV5104  
30 x 90  
mat




WAKV5000  
30 x 90  
lesk



WR1V5104  
30 x 90  
mat




WR1V5000  
30 x 90  
lesk



WR1V4104  
30 x 60  
mat




WR1V4000  
30 x 60  
lesk



WR2V5104  
30 x 90  
mat




WR2V5000  
30 x 90  
lesk



WR2V4104  
30 x 60  
mat




WR2V4000  
30 x 60  
lesk



WAKV4104  
30 x 60  
mat



WAKV4000  
30 x 60  
lesk




WAAV4104  
30 x 60  
mat

WAAV4000  
30 x 60  
lesk




WARV4104  
30 x 60  
mat

WARV4000  
30 x 60  
lesk




WAAVE104  
20 x 60  
mat

WAAVE000  
20 x 60  
lesk




WAAKB104  
25 x 33  
mat

WAAKB000  
25 x 33  
lesk



WAAG6104  
20 x 25  
mat

WAAG6000  
20 x 25  
lesk




WAKVK104  
30 x 60  
mat



WAKVK000  
30 x 60  
lesk

Light  
News




WAAVK104  
30 x 60  
mat




WAAVK000  
30 x 60  
lesk

Light  
News



WAGV4104  
30 x 60  
mat

WAGV4000  
30 x 60  
lesk



WAAMB104  
20 x 40  
mat

WAAMB000  
20 x 40  
lesk

Veľký priestor pre vašu kreativitu pri plánovaní pokládky z bielych obkladačiek



WARKB104  
25 x 33  
mat

WARKB000  
25 x 33  
lesk



WARG6104  
20 x 25  
mat

WARG6000  
20 x 25  
lesk

# Postup práce

## Modernú keramickú terasu vykúzli aj kutil

Predpokladom stability polozenia je rovný a dobre zhutnený štrkový podklad.



### 1) PRIPRAVTE SI VŠETKO POTREBNÉ

Hrubší štrk frakcie 8–16 mm, jemnejší štrk frakcie 4–8 mm, vymývavý štrk, ďalej dištančné krížiky pre vonkajšie použitie so šírkou 3–4 mm, gumovú paličku, vodováhu, sťahovaciu latu a samozrejme dlaždice RAKO OUTDOOR hrúbky 2 cm.

### 3) DRUHÁ VRSTVA PODLOŽIA

V druhej vrstve naspeme jemnejší štrk s frakciou 4–8 mm do hrúbky cca 5 cm. Vrstvy štrku by mali mať rovnakú hrúbku.



### 4) PRÍPRAVA PODKLADU

Štrk rovnomerne rozhrnieme sťahovacou latou a už nehtníme.

### 2) NAJPRV JE NUTNÉ VYTVORIŤ PODLOŽIE POD DLAŽBU

V priestore odstránime zeminu do hĺbky 25 cm so sklonom výkopu 2 % od objektu a zeminu zhutníme vibračnou doskou. V hrúbke 20 cm naspeme štrk frakcie 8–16 mm a vrstvu opäť zhutníme.



### 5) USADENIE DLAŽDÍC

Dlaždice vložíme do štrku a usadíme ich gumovou paličkou v sklone 2 % od objektu.

### 6) VYMEDZENIE ŠKÁR

Do rohov vložíme dištančné krížiky pre vonkajšie použitie so šírkou 3–4 mm. Tým zaistíme plynulý odvod vody a odparovanie vlhkosti z podkladu.



### 7) PLOCHA

Takto položíme postupne celú plochu, pričom pomocou vodováhy kontrolujeme priebežne rovinnosť výslednej plochy. Prípadne upravujeme pomocou gumovej paličky alebo prepadnuté miesta podsypeme jemným štrkom.

### 8) DOKONČENIE

Okraje plochy nakoniec ozdobíme vymývavým štrkom alebo olemujeme trávou. Môžeme tiež použiť jemný kremičitý piesok k vyplneniu škár. Video návod je tiež na [www.rako.eu](http://www.rako.eu) v časti Rady a tipy.

# Postup práce

## Ako uložiť dlaždice na terče s pevne danou výškou

Terče s pevne danou výškou nie je možné nastaviť otáčaním. Sú vhodné tam, kde nevyžadujeme vodorovné položenie. Dorovnanie spádu vrstvením terčov na seba je náročné a dlažba nie je stabilná.



Ideálne pre malé terasy, balkóny  
Prepojenie interiéru s vonkajším posedením  
Verná imitácia kameňa alebo dreva  
Nenáročná montáž  
Existujú dva druhy terčov – s možnosťou nastavenia a bez nastavenia

### 1) PRIPRAVTE SI VŠETKO POTREBNÉ

Ukladanie na terče je systém využívajúci podpery (terče) a 2 cm dlaždice, ktorý vydrží zaťaženie chôdzou. Ako podklad odporúčame použiť hydroizolačnú PVC fóliu s výstužnou mriežkou a minimálnou hrúbkou 1,5 mm. PVC fóliu podkladáme geotextíliou, aby sme znížili riziko prerazenia fólie od ostrých výstupkov na povrchu betónu. Betónová podkladová doska by mala mať sklon 2 % smerom od objektu. Inštaláciu fólie zverte profesionálovi, pretože nedodržaním technologického postupu hrozí zatekanie do konštrukcie.



### 4) OSADENIE DLAŽDÍC

Dlaždice osadíme tak, aby podpery s pevne danou výškou podopierali ich rohy.



### 3) UKLADANIE TERČOV

Začíname ukladáním terčov na vonkajšom okraji balkóna. Pred ukladáním samotných dlaždíc prekontrolujte vzdialenosť medzi terčami na formát dlaždice 60 x 60 cm.



### 2) ÚPRAVA TERČOV

Terče upravíme a odrežeme prebytočné časti terčov, medzerníkov, ktoré pri stene alebo v rohoch plochy nebudeme potrebovať.

### 5) PLOCHA

Takto položíme postupne celú plochu. Medzerníky vymedzujú šírku škáry, ktorá je nevyhnutná k odvodu a odparovaniu vody.



### 6) NAMERANIE DOREZOV

Ku dverám a stene balkóna nameriame presné rozmery jednotlivých dorezov.

### 7) PRÍPRAVA DOREZOV

Reliéfné 2 cm hrubé dlaždice odrežú len elektrické rezačky s vodiacími lištami alebo stojanové píly. Hrany dlaždice zabrušíme uhlovou brúskou s brúsnym kotúčom.



### 8) UMIESTNENIE DOREZOV V ROHU

Upravený terč vložíme do rohu a osadíme vyrezanú dlaždicu.



### 9) NAVIAZANIE REZANÝCH PRVKOV

Narezané keramické kusy plynule nadväzujú na dvere a stenu balkóna.



### 10) HOTOVO

Okraje balkóna môžeme zakončiť kovovým profilom alebo lištou. Kladenie na terče je vhodné pre terasy, balkóny, strechy alebo verejné priestranstvá s bezproblémovým prístupom k odpadom alebo k hydroizolácii. Kladenie na terče nie je vhodné pre pojazď vozidiel.

Typy pokládky  
a ako položiť  
outdoorové dlaždice



# Postup práce

## Pokládka na pôvodný keramický obklad

Budete rekonštruovať kúpeľňu? Určite sa Vám nechce vybúravať pred rekonštrukciou starý keramický obklad. Nemusíte ho odstraňovať, použite ho ako základ pre nové keramické obloženie. Metóda kladenia obkladov na existujúcu keramiku sa pri rekonštrukcii kúpeľní tiež využíva. Ide o najjednoduchšie riešenie, ktoré ušetrí osekávanie a likvidáciu pôvodných obkladov.

### 1) ZAČÍNÁME!

Pred obkladáním sa skontroluje zvislosť, vodorovnosť, rovinnosť a tiež kolmosť stien. Poklepom sa presvedčíte o dobrej pridržiavajúcej existujúcej obkladov. Prvok, ktorý znie duto, sa kladivkom rozbije a odstráni. Pokiaľ nedrží ani lôžko pod obkladom, je potrebné ho odstrániť vrátane obkladačky a vyrovnávacou hmotou dorovnať. Existujúce obklady musíte pred ďalšími krokmi očistiť a odmastiť, najlepšie prostriedkom na masť CL810.



### ▼ 4) VLOŽENIE PRUŽNEJ PÁSKY DO HYDROIZOLÁCIE

V kúpeľni vždy realizujeme hydroizoláciu výrobkom SE1. Na preklopenie prechodov, dilatácií a spevnenie vnútorných rohov vkladáme v prvom kroku v rohoch a kútoch do hydroizolačnej vrstvy SE1 bandážnu tesniacu pásku SE5. Tieto pružné pásky prenesú zvýšený pohyb medzi stenou a podlahou aj dvomi stenami vzájomne.



### ▲ 2) PRIPRAVÍME SI VŠETKO POTREBNÉ ▲ 3) APLIKÁCIA KONTAKTNÉHO MOSTÍKA

Kontaktný mostík P203, hydroizoláciu SE1, pružné pásky SE5, lepidlo AD530, škárovaciu hmotu GFDRY, separačný povrazec, silikón ASI a ďalej náradie: valček, prípadne štetec pre aplikáciu kontaktného mostíka; stierka alebo valček na hydroizoláciu, zubové hladidlo, molitanové hladidlo a hladidlo s tvrdou gumou na škárovanie. Nezapomnite na pomôcky pre obkladanie – krížiky, klinky, prípadne prísavky.

Na pôvodný obklad nanesieme kontaktný mostík P203. Ten zdrsniť povrch pre správne kontaktovanie s ďalšími vrstvami. Adhézny mostík premiešame. Pre rovnomerné nanášanie vrstvy použijeme valček alebo štetec. Necháme minimálne 6 hodín vyschnúť.

### ◀ 5) PREVEDENIE HYDROIZOLÁCIE

V druhom kroku stierkujeme, prípadne valčekujeme, SE1 vo dvoch vrstvách. Hydroizoláciu aplikujeme na podlahu so soklom 10 cm, do sprchového kúta do výšky 2 m – minimálne 30 cm nad sprchovú hlavicu, okolo vane minimálne do výšky 30 cm nad batériu. Prestávka medzi vrstvami je 1–2 hodiny. Po 12–24 hodinách možno obkladať.




### ▼ 6) LEPENIE

Odporúčame flexibilné lepidlo AD530. Nanášame ho jedným smerom, umožní to vytlačenie vzduchu, ako na stenách, tak na podlahe zubovým hladidlom. Prísavkami si utiahčime manipuláciu s obkladmi. Pre udržanie roviny a šírky škár si pomôžeme krížikmi a klinkami. Lepenie dlaždíc realizujeme dvojkontaktne. Hladkou stranou hladidla nanášame lepidlo aj na rub dlaždice. Docielime tým dokonalé spojenie dlaždíc s podkladom.



### ▼ 8) VLOŽENIE SEPARAČNÉHO POVRAZCA

Pre správnu funkčnosť silikónu vložíme do obvodových škár separačný povrazec PES s priemerom, ktorý je o 50 % väčší, než je šírka škáry. Zamedzíme tak nežiadúcemu priľnutiu silikónového tmelu ku dnu škáry, docielime jeho maximálne možnej rozťažnosti a vymedzíme presný tvar silikónovej výplne.



### ◀ 10) TVAROVANIE ŠKÁRY, ČISTENIE

Pred vytvarovaním škáry stierkou ju postriekame vyhladzovacím prostriedkom CL807. K finálnemu vyhladeniu škáry pomôže gumová stierka alebo prst a v prípade potreby znovu špeciálny prípravok CL807. Čistenie hotového keramického obkladu realizujeme čističom CL802, ktorý si ľahko poradí nie len s cementovými zvyškami, ale aj s horečnatými a minerálnymi usadeninami.


### ▼ 7) ŠKÁROVANIE

Škáry zaplníme hydrofóbnou škárovacou hmotou GFDRY. Hmotu diagonálne votrieme do škár hladidlom s tvrdou gumou. Po zavädnutí vytvarujeme škáru molitanovým hladidlom. Následne povrch zotrieme dočista. Vodu vo vedierku často meníme.



### ▼ 9) PRÁCA SO SILIKÓNOM

Silikón ASI vytlačáme do škáry rovnomerne.



Videonávod na pokládku na pôvodný keramický obklad



# RAKO SYSTEM

## TOP 7 VÝROBKOV



◀ **P201 – Híbková penetrácia pre zjednotenie nasiakavosti a spevnenie podkladu.** Tento spevňujúci penetračný náter je vhodný pre nasiakavé podklady a podklady s potrebou hlbšieho spevnenia. Uplatňuje sa aj pred kladením keramických obkladov a dlažieb za použitia cementových lepiacich tmelov, izolačných náterov a stierok.



◀ **LE20 – Samonivelačná hmota pre vyrovnanie podkladu aj zaliatím vykurovacích elektrických rohoží.** Samonivelačnú vyrovnávaciu hmotu LE20 použite pre vyrovnanie podláh pred kladením keramickej dlažby a ďalších krytín. Nanáša sa vo vrstve 3–15 mm v jednom pracovnom kroku.



◀ **SE6 – Flexibilná hydroizolačná stierka vhodná pre terasy, bazény a sprchové vaničky s dlažbou.** Pri izolácii podláh a stien pred montážou keramických obkladov a dlažieb sa aplikuje hydraulicky tuhúca izolačná stierka SE6, premostujúca trhliny.



◀ **AD510 – Interiérové lepidlo kategórie C1TE vhodné pre lepenie obkladov a dlažieb na podlahové kúrenie, hydroizoláciu a sadrokartón.** Vysoko výkonné lepidlo AD510 s výrazne potlačným sklzom a predĺženou dobou otvorenosti zaisťuje lepenie všetkých typov keramických obkladov a dlažieb vo vnútornom prostredí, vrátane materiálov s extrémne nízkou nasiakavosťou.



◀ **AD530 – Flexibilné lepidlo kategórie C2TE S1 vhodné do interiéru aj exteriéru.** Lepidlo s vysokou deformovateľnosťou a predĺženou dobou otvoreného času sa uplatňuje pri lepení obkladov a dlažieb v interiéru aj exteriéri. Hodí sa k lepeniu na podklady pri ktorých dochádza k rozmerovým zmenám, ako sú vykurované podlahy, balkóny, terasy. Ideálne pre formáty do 60 × 60 cm.



◀ **AD531 MAX – Plne flexibilné, vysoko deformovateľné lepidlo kategórie C2TE S1.** Lepidlo špeciálne vyvinuté na lepenie veľkoformátovej dlažby a obkladov (60 × 60, 80 × 80, 60 × 120 cm). Nová receptúra vykazuje vysokú hodnotu prídržnosti a priečnej deformácie s predĺženou dobou zavädnutia a zníženým sklzom.

### Čo je RAKO SYSTEM?

Výrobky stavebnej chémie RAKO SYSTEM riešia optimálne kladenie keramických obkladačiek a dlaždíc od bytových interiérov až po náročné obklady bazénov, lodží, terás alebo priemyselných podláh. Výrobky RAKO SYSTEM testujeme na RAKO obkladoch.



◀ **GFDRY – Flexibilná vysoko hydrofóbná nenasiakavá škárovacia hmota, typ CG2 WA, pre škáry šírky 2–20 mm vo vnútornom aj vonkajšom prostredí v 24 farbách.**

Hydrofóbné prísady zaisťujú efekt vode odpudivosti, čím je odstránené zanášanie a je výrazne zvýšená hygiena keramickeho povrchu! Je vhodná pre obklady a dlažby predovšetkým v kúpeľniach, kuchyniach a iných hygienicky náročných priestoroch. Ďalej pre balkóny, terasy, fasády, vykurované podlahy, ale tiež reštaurácie, obchody atď.



# Na detaile záleží... Škára a jej význam

## AKO V KÚPELNI UDRŽAŤ PÔVODNÝ ODTIEŇ ŠKÁR?

odborník značky RAKO radí:

„Jedinou možnosťou, ako uchovať škáry v pôvodnej farbe, je ich pravidelné čistenie. S úspechom sa uplatnia špeciálne čistiace prostriedky na keramické obklady a dlažby určené pre denné upratovanie, pomocou ktorých možno zaistiť tiež čistenie škár. Z portfólia RAKO SYSTEM napríklad výrobok RAKO CL804.“

**PÓZOR:** Pokiaľ dôjde k zničeniu pigmentu škáry nesprávnym (agresívnym) čistiacim prostriedkom, je navrátenie pôvodného odtieňa nemožné.

### Praktický

- eliminuje normou povolené tolerancie v rozmerových odchýlkach
- dáva možnosť vytvoreniu dilatačnej škáry
- vyplnením škáry dosiahneme vodotesnosť a elimináciu ďalších nežiadúcich vplyvov

### Estetický

- škára podčiarkuje a dotvára celkový estetický vzhľad obkladov

## REKTIFIKOVANÉ OBKLADY

Moderné rektifikované obklady umožňujú minimálnu veľkosť škáry 2 mm. Hrany sú zabrúsené na presný rozmer, majú elegantný vzhľad.

## NA PODLAHU VOĽTE ŠEDÉ ODTIENE

Pretože sa do škár nečistota ľahko chytá, ale horšie sa z nich odstraňuje, platí všeobecné pravidlo, že na podlahu a do exteriéru patria šedé odtiene škárovacej hmoty. Na podlahe dochádza k zanášaniam, tvoria sa škrvny, a to nerovnomerne. Vonku ovplyvnia farebné odtiene škárovačiek kyslé dažde, či nevhodné čistiace prostriedky, ktoré môžu farbu časom výrazne meniť. Šedá sa vyplatí aj z hľadiska údržby, dobre sa čistí.

**TIP:**  
GF120 (svetlo šedá), GF121 (manhattan)  
a GF122 (šedá).

## PROTI PLESNIAM

Inovovaná flexibilná škárovacia malta **GFBIO** pomáha predísť napadnutiu škár plesňami a riasami. Vylepšená receptúra s obsahom biocídov a hydrofóbnej zložky zaisťuje vysokú hygienu povrchu a jednoduchú údržbu.



„BIO EFFECT“ Zvýšená odolnosť proti hubám a plesniam

## ČISTENIE PO ZAŠKÁROVANÍ NEPODCEŇUJTE

Škárovacie hmoty sa delia na cementové a epoxidové, pričom do kúpeľne sa štandardne používajú škáry cementové. Po ukončení škárovania neodkladajte odstránenie cementových zvyškov. Špecializované čistiace prostriedky RAKO SYSTEM sú vysoko účinné a veľmi uľahčia hlavné upratovanie po obkladaní, je však potrebné mať na pamäti, že sú na báze kyselín, preto je nevyhnutné dodržiavať návod a správne ich riediť.

## PREČO NENASIAKAVÚ ŠKÁROVAČKU?

Zanášanie škár možno minimalizovať vodeodpudivým efektom, čo je jedna z vlastností moderných škárovacích hmôt RAKO SYSTEM. Vysoko vodotesné škárovacie hmoty s týmto efektom hľadajte v obaloch označených symbolom **DRY EFFECT**. Ponúkame ich v 24 odtieňoch.



„DRY EFFECT“ – deklarácia nenasiakavosti

# So špeciálnymi čističmi RAKO SYSTEM keramické obklady žiaria

Uľahčíte si upratovanie špeciálnymi čistiacimi prípravkami na keramické obklady a škáry medzi nimi. Mimoriadne vlastnosti čističov RAKO SYSTEM ušetria čas aj námahu, ktorý môžete venovať napríklad zdobeniu bytu, prechádzkam alebo stretnutiam s priateľmi.

## Prečo nepoužívať na umývanie dlažby prípravky na riad?

Odborník značky RAKO radí: „Pokiaľ umyjete dlažbu riedeným prostriedkom na umývanie riadu a zvyšky tenzidov z týchto prípravkov dostatočne neopláchnete tak ako riad, podlaha sa ďaleko rýchlejšie zašpiní. Tieto prípravky totiž priamo priťahujú prach a ďalšie nečistoty.“

### RAKO CL801 rozpustí vodný kameň aj hrdzu

Odstrániť hrdzu, vodný kameň a minerálne usadeniny pomôže RAKO CL 801. Špeciálny čistiaci prostriedok na ľahko aj silne znečistené spekané neglazované a glazované dlaždice gres-porcellanato, či ostatné dlaždice. Hodí sa na periodické a denné upratovanie, na steny aj podlahy, dokonca aj na steny bazénov a wellness.

### CL804 záruka perfektne vyleštenej kúpeľne

Obklady, umývadlá, vane, sprchové kúty, batérie, ale tiež vonkajšie časti toaletných mís možno dôkladne vyčistiť pomocou CL 804. Prípravok ľahko odstraňuje škrvny a nánosy vodného kameňa. Obsahuje lesk, ktorý spomaľuje znečistenie povrchu a dlhodobo zlepšuje vzhľad lesklých a chrómovaných povrchov.

### RAKO CL803 čistí aj lešti

Je určený pre bežné, pravidelné upratovanie. Prípravok pomôže povrchy účinne vyčistiť a zároveň v jednom kroku vyleštiť. Okrem keramiky je určený tiež na povrchy náchylné k poškodeniu a zmatneniu, ako sú leštené mramory, žuly a prírodné aj umelé kamene. Čistič je možné použiť aj pre PVC, linoleá (vinyli), drevené a laminátové podlahy. Obsahuje veľmi jemné a neutrálne tenzidy, ktoré účinne odstraňujú odolné nečistoty.



Ako na čistenie a impregnáciu keramických obkladov









Autorizovaný predajca RAKO:

**RAKO**<sup>®</sup>

since 1883

Brand of **lasselsberggroup**

**LASSELLSBERGER, s.r.o.**  
Adelova 2549/1 | 320 00 | Plzeň  
Czech Republic | T: +420 800 303 333  
F: +420 378 021 119 | E: info@rako.cz  
www.rako.eu

2022