



WAKVK160  
 ○ 500 l m<sup>2</sup>  
 matt  
 elfenbein | ivory



WAKVK161  
 ○ 500 l m<sup>2</sup>  
 matt  
 hellbeige | light beige



WAKVK162  
 ○ 500 l m<sup>2</sup>  
 matt  
 hellgrau | light grey



Produkt | product



30-60



298-598-8



EN 14411 - L BIII



8



5,56



1,44



40



57,60



21,3



14,8



876

Wandfliese | wall tile



30x120



DAKVF745  
PEI 5 ○ 770 l m<sup>2</sup>  
matt

20x120



DAKVG745  
PEI 5 ○ 770 l m<sup>2</sup>  
matt

20x80




DAK82745  
PEI 5 ○ 610 l m<sup>2</sup>  
matt  
weiß-grau | white-grey

30x120




DAKVF746  
PEI 4 ○ 770 l m<sup>2</sup>  
matt

20x120



DAKVG746  
PEI 4 ○ 770 l m<sup>2</sup>  
matt


20x80



DAK82746  
PEI 4 ○ 610 l m<sup>2</sup>  
matt  
beige | beige



30x120



DAKVF747  
PEI 4 ○ 770 l m<sup>2</sup>  
matt

20x120



DAKVG747  
PEI 4 ○ 770 l m<sup>2</sup>  
matt

20x80




DAK82747  
PEI 4 ○ 610 l m<sup>2</sup>  
matt  
hellbraun | light brown

30x120




DAKVF748  
PEI 4 ○ 770 l m<sup>2</sup>  
matt

20x120



DAKVG748  
PEI 4 ○ 770 l m<sup>2</sup>  
matt

20x80



DAK82748  
PEI 4 ○ 610 l m<sup>2</sup>  
matt  
dunkelbraun | dark brown

Produkt   product	cm	mm	EN	Stk/m <sup>2</sup>	m <sup>2</sup>	kg	kg/m <sup>2</sup>	brutto kg			
Bodenfliese   floor tile	30x120	298x1198x10	EN 14411 - G Bla	3	2,8	1,08	40	43,2	24,5	22,7	1 006
Bodenfliese   floor tile	20x120	198x1198x10	EN 14411 - G Bla	4	4,2	0,96	32	30,72	21,8	22,7	723
Bodenfliese   floor tile	20x80	197x798x10	EN 14411 - G Bla	4	6,25	0,64	72	46,08	14,0	21,9	1 034

Empfohlene Formatkombinationen siehe Seite 484-485. | Recommended combinations of modular sizes see pages 484-485.



Die Fliesen der Serie zeichnen sich durch ein breites Farbspiel V3 aus. | All products of the entire batch show big deviations in shade difference V3.

Wir empfehlen, einzelne Fliesen aus mehreren Paketen herauszunehmen und den gesamten Bodenbelag nach der Inspirationsfotodokumentation in den Katalogen RAKO, eventuell den Webseiten [www.rako.eu](http://www.rako.eu), zu komponieren. Wünschenswert ist die Kombination aller Fliesendesigns einschließlich ihrer Drehung um 180°, sodass ausgewogene Optik der verlegten Fläche erzielt wird.

Before laying the tiles, we suggest you select from several cartons and arrange them as illustrated in the inspiration photo documentation in RAKO catalogues or website [www.rako.eu](http://www.rako.eu), and mix the tiles to achieve the required result including turning them by 180°.



DAK26746  
PEI 4 ○ 780 | m<sup>2</sup>  
matt



DAK26747  
PEI 4 ○ 780 | m<sup>2</sup>  
matt



DAK26745  
PEI 5 ○ 780 | m<sup>2</sup>  
matt



DAK26748  
PEI 4 ○ 780 | m<sup>2</sup>  
matt



DDM06746 (SHEET)  
PEI 4 ○ 440 | Netz  
matt  
beige | beige



DDM06747 (SHEET)  
PEI 4 ○ 440 | Netz  
matt  
hellbraun | light brown



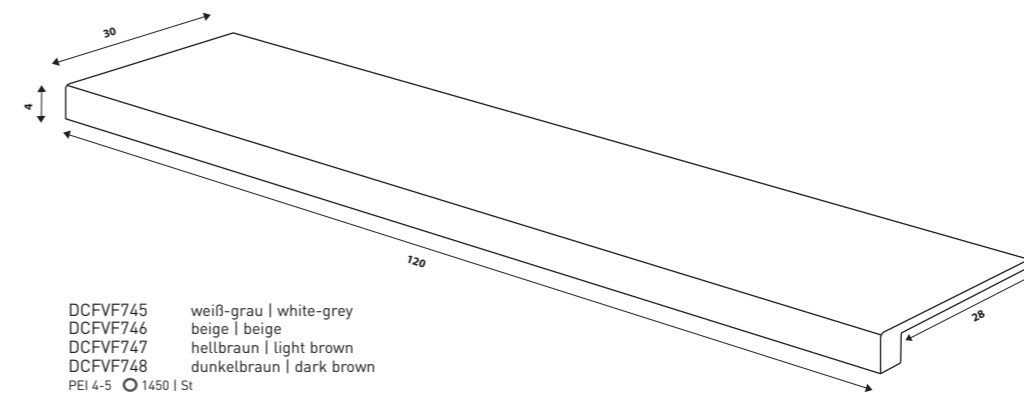
DDM06745 (SHEET)  
PEI 5 ○ 440 | Netz  
matt  
weiß-grau | white-grey



DDM06748 (SHEET)  
PEI 4 ○ 440 | Netz  
matt  
dunkelbraun | dark brown



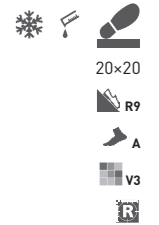
DCPVF745 weiß-grau | white-grey  
DCPVF746 beige | beige  
DCPVF747 hellbraun | light brown  
DCPVF748 dunkelbraun | dark brown  
PEI 4-5 ○ 840 | St  
matt



DCFVF745 weiß-grau | white-grey  
DCFVF746 beige | beige  
DCFVF747 hellbraun | light brown  
DCFVF748 dunkelbraun | dark brown  
PEI 4-5 ○ 1450 | St  
matt



DSASP745 weiß-grau | white-grey  
DSASP746 beige | beige  
DSASP747 hellbraun | light brown  
DSASP748 dunkelbraun | dark brown  
○ 220 | St  
matt



Produkt   product	cm	mm	EN	St/m <sup>2</sup>	m <sup>2</sup>	m <sup>3</sup>	kg	kg/m <sup>2</sup>	brutto kg
Mosaik sheet 30x30 cm   mosaic sheet 30x30 cm	5x5	48x48x10	EN 14411 - G Bla	3	11	0,27	-	6,1	22,7
Bodenfliese   floor tile	20x20	198x198x10	EN 14411 - G Bla	23	25	0,92	57	52,44	20,9
Stufe   step tile	30x120	298x1198x10	STO No. 030 - 059824	3/5	2,8	1,08/1,8	-	24,6/40,9	22,7
Stufenformteil   special step tile	30x120	298x1198x10	STO No. 030 - 059824	2	-	-	-	-	-
Sockel   skirting plinth	60x7,2	598x72x10	STO No. 030 - 059824	13	23,2	0,56	-	12,7	22,7